

HEYDƏR ƏLİYEV

AZƏRBAYCAN XALQININ ÜMUMMİLLİ LİDERİ

Çap üçün deyil

Çap üçün deyil

4

YEGANƏ CƏLİLOVA
KƏMALƏ CƏFƏRZADƏ

TƏSVİRİ İNCƏSƏNƏT

Ümumtəhsil məktəblərinin 4-cü sinfi üçün
Təsviri incəsənət fənni üzrə
DƏRSLİK

Çap üçün deyil

Bu nəşrlə bağlı irad və təkliflərinizi
bn@bakineshr.az və **derslik@edu.gov.az**
elektron ünvanlarına göndərməyiniz xahiş olunur.
Əməkdaşlığınız üçün əvvəlcədən təşəkkür edirik!

BAKI NƏŞR

Bakı – 2017

KİTABIN İÇİNDƏKİLƏR



1 DOĞMA İNCƏSƏNƏTİN MƏNBƏYİ

1. Doğma diyar 8
2. Torpağımızın nemətləri 12
3. İnsan tikir, bəzəyir, təsvir edir 16
4. Tikililərin müxtəlifliyi 18
5. Yurdumuzun insanları 20
6. Elimizin adətləri 22
Özünü yoxla 25

2 QƏDİM ABİDƏLƏR DİYARI



7. Tariximizin yaddaşı — daş fiqurlar 28
8. Türbələr — məqbərələr 31
9. Qədim məbədlər 32
10. Qədim körpülər 34
11. Qalalar 36
12. Saraylar 38
13. Karvansaralar 39
Özünü yoxla 40

Çap üçün deyil

3 YURDUMUZUN İNCƏSƏNƏTİ



14. Qədim şəhərlər 42
15. Sənətkarlar şəhəri 44
16. Süjetli xalçalar 46
17. Novruz adət-ənənələri 48
18. Mirzə Qədim İrəvani 50
19. Usta Qəmbər Qarabağı 52
20. Mir Möhsün Nəvvab 54
21. Ömər Eldarov 56
22. Toğrul Nərimanbəyov 57
Özünü yoxla 58

4 BÜTÜN XALQLAR YARADICIDIR



23. Gündoğan ölkə 60
24. Şimalda, dağ və düzənlikdə yaşayan xalqlar 63
25. Səhralıqdakı şəhərlər 65
26. Qədim Ellada 67
27. Orta əsr Avropa şəhərləri 70
Özünü yoxla 72

Çap üçün deyil

Bütün xalqlar fərqli evlər tikir, özünü bəzəyir və təsvir edir. Aləmin gözəlliyi də elə bu müxtəliflikdədir.

Hər bir xalqın incəsənəti bütöv bir aləmdir. Burada hər şey bir-biri ilə bağlı, əlaqəli və təkrarolunmazdır. Məhz incəsənət insanların bir-birini başa düşməsinə kömək edir. Bütün bunlar haqqında sən “Təsviri incəsənət” dərsliyindən məlumat ala bilərsən.

Praktik tapşırıqları yerinə yetirmək üçün səndən yaradıcı düşüncə, çalışqanlıq və cürət tələb olunacaq.



çap üçün deyil

1

DOĞMA İNCƏSƏNƏTİN MƏNBƏYİ

Vətənlə tanışlıq — doğma incəsənətin mənbəyini öyrənməkdən başlayır.

Aləmin gözəlliyi haqqında insan təsəvvürləri məişət əşyalarında, tikililərdə, insanların geyimi və bəzəklərində cəmləşib.

İnsan öz hisslərini, təfəkkür tərzini və xarakterini incəsənət vasitəsilə ifadə edir.



çap üçün deyil

1 DOĞMA DİYAR

Təsvirlərdə məkan obrazı. Perspektiv

Ölkəmizin təbiəti heyrətamiz müxtəlifliyə malikdir: göylərə yüksələn uca dağlar, geniş düzənliklər, yaşıl yamaclar, gümüşü çaylar, mavi dəniz...

İnsan üçün onun doğulub boya-başa çatdığı diyar təbiətin ən gözəl guşəsi sayılır.

Ekskursiya

Doğma təbiətin rəng palitrasını seyr et. Mənzərələrdə gördüyün rəng çalarlarının dəyişməsi rəssamların uydurması deyil, o, real həyat hadisəsidir.



- Şəkillərdə hansı ritm müşahidə edilir?
- Uzaq dağ yamaclarının meşə örtüyü yaxındakılardan nə ilə fərqlənir?





- Dağ massivi nə üçün qayalıqlardan kiçik görünür?



çap üçün deyil

Perspektiv. Doğma diyarımızın təbiəti müxtəlif olduğu kimi, onu əks etdirən mənzərə təsvirləri də müxtəlifdir. Bu təsvirlərdəki obyektlərin inandırıcı görünməsi üçün onların formasının necə dəyişdiyini dərk etməliyik; məsələn, uzaqda görünən ağac və ya insan fiqurları yaxındakılardan kiçik görünsə də, bilirik ki, onların hündürlüyü təqribən eynidir. Rəssamlar bu bilik və müşahidələrə riayət edirlər.

Təsvir zamanı eyniölçülü obyektlərin müşahidəçi gözündən uzaqlaşdıqca sanki kiçilməsi perspektivin əsas qanunudur.

Üfüq xətti (xəyali üfüqi xətt) daim müşahidəçinin gözü səviyyəsində yerləşir, sahildən dənizə baxarkən su səthi ilə səma, düzənlikdə isə yerlə səma arasındakı sərhəddir. İnsan hündürdə dayanarsa, üfüq xətti yüksəlir, aşağıda olarsa — enir. Rəsmə başlayanda əvvəlcə üfüq xəttinin yeri müəyyən edilir.

Tanış ol

K.Xanlarovun "Mənzərə" əsərində üfüq xətti **göz səviyyəsində** yerləşir. Tablonun ortasından keçən üfüq xətti, sanki dağ və düzənliyi iki hissəyə ayırır.



Kamil Xanlarov. Mənzərə

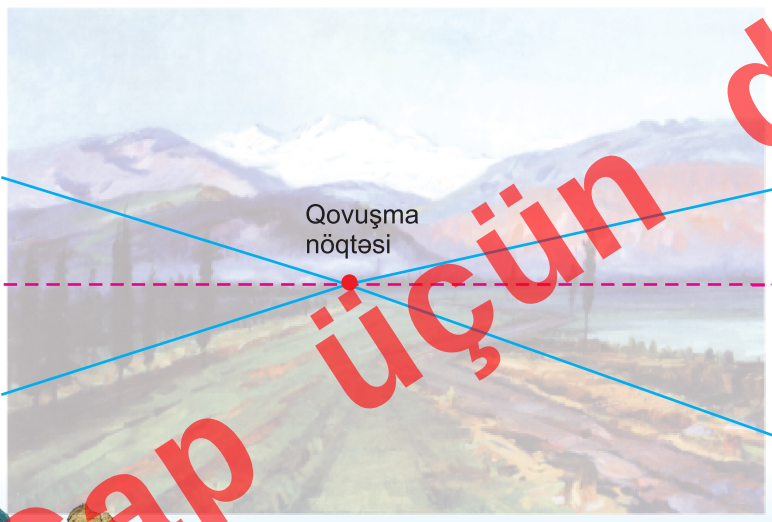

Dağlara doğru istiqamətlənən yolun kənar xətləri bizdən uzaqlaşdıqca sanki üfüqdəki bir nöqtədə birləşir. Bu, **qovuşma nöqtəsidir.**



Üfüq xətti
göz səviyyəsində
yerləşir

K.Xanlarovun tablosundakı perspektivin sxemi

Çap üçün deyil

Ə.Məmmədovun “Kür üzərində sakitlik” əsərində səmanın yerlə qovuşduğu üfüqə diqqət yetir: bu mənzərədə üfüq xətti **aşağıda** yerləşir. Təsvirə baxarkən elə təəssürat yaranır ki, rəssam torpaqdan çox-çox hündürdə dayanıb.



Əyyub Məmmədov. Kür üzərində sakitlik

M.Orucovun “Xəzərin keşiyində” əsərində üfüq xətti **yuxarıda** yerləşir. Burada Neft daşları və gəmilərin tutqun silueti dənizin soyuq rəng koloritində sanki əriyərək gözdən itir. Rəssam qağayılara daha yaxın olduğu üçün onların rəng və formasını daha müfəssəl (dəqiq) verib. Dəmir boruların isti rəng çalarları bizə yeni günün günəşli və mülayim olacağından xəbər verir.



Məhəmməd Orucov. Xəzərin keşiyində

Çap üçün deyil

Hava perspektivi. Müşahidəçidən uzaqda yerləşən obyektlər sanki kiçilərək forma dəqiqliyini itirir və hava mühitinin təsiri nəticəsində solğun görünür. Ön və arxa plandakı obyektlərin rəng çalarları və formaları arasındakı fərq **hava perspektivi** adlanır. Onların görüntüsü yalnız hava mühitindən deyil, həm də ilin fəslindən, işıq mənbəyindən və günün çağından da asılıdır.



Dağlarda axşamçağı.
Fotoşəkil



Maral Rəhmanzadə.
Sevimli Araz

Yadda saxla

Perspektiv (fransız sözü) — məsafədən asılı olaraq forma, rəng və ölçülərin dəyişməsi.
Üfüq xətti — göz səviyyəsində yerləşən "xəyali" düz xətt.
Qovuşma nöqtəsi — uzaqlaşan paralel xətlərin təxmini birləşmə nöqtəsi. O, üfüq xətti üzərində, müşahidəçinin gözləri qarşısında yerləşir.
Hava perspektivi — yaxın və uzaq (ön və arxa plan) obyektlər arasındakı rəng nisbətinin və formaların dəyişməsi.

Qovuşma nöqtəsi nədir?
Rəng çalarının əlvanlığı üfüqdə necə dəyişir? Səbəbini izah et.

Rəngli karandaşlar, pastel təbaşirlər, quaş, akvarel

Tapşırıq

- Doğma diyarın mənzərəsini təsvir et. Rəsmə başlayarkən əvvəlcə üfüq xəttinin səviyyəsini müəyyənləşdir. Hava perspektivini nəzərə alaraq uzaqdakı ağaclar daha solğun göründüyü üçün onları açıq, soyuq rənglərlə boya.

Çap üçün deyil

2 TORPAĞIMIZIN NEMƏTLƏRİ

Natürmort: işıq-kölgə anlayışları

Doğma torpağın səxavəti, tükənməz sərvəti bizdə heyrət və fəxr hissi oyadır. Bu nemətlərin forma və rəng müxtəlifliyi sonsuzdur. Bərəkətli torpağımızın yetişdirdiyi məhsullara hər fəsildə rast gəlmək olar. Ən çox bar (məhsul) verən fəsillər — yay və payızdır. Bu fəsillərin rəngarəng və müxtəlif formalı məhsulları rəssam fırçasının köməyi ilə kətan üzərində canlanır. Onların müxtəlifliyinə diqqət yetir.



Toğrul Nərimanbəyov.
Natürmort

- Rəssam rəng vasitəsilə müxtəlif formalı və rəngarəng məhsulları necə canlandıra bilmişdir?
- Meyvə və tərəvəz təsvirlərində eyni rəng nə üçün fərqlidir?

Təsvirlərdə rəng, işıq-kölgə əsas ifadə vasitəsidir. Onların köməyi ilə rəssam təsvirin həqiqi və inandırıcı görünüşünə nail olur — əhvali-ruhiyyə yaradır.

Yalnız işıq mənbəyinin köməyi ilə ətrafdakı əşyaları görə bilirik. Bu mənbə təbii — Günəş, Ay və süni — elektrik işığı, şam və ya tonqalın işığı ola bilər. Məsələn, meyvəyə diqqətlə baxsaq görərik ki, onun səthinə düşən işıq yayılaraq onu müxtəlif ton çalarlarına — ən açıqdan ən tünd rəngə kimi boyayır. Bu çalarları təsvir etmək üçün işıq-kölgə anlayışını qavramaq lazımdır.

İşıq-kölgə — əşya üzərində işığın yayılmasıdır. Bu onun formasından, səthin hamarlığından, rəngindən və işığın düşdüyü məsafədən, istiqamətdən asılıdır.

Çap üçün deyil

Tanış ol

Əşyanın səthi işıqlanarkən onun bir tərəfi işıqlı (**işıq**), digər tərəfi isə tünd (**xüsusi kölgə**) olur. **İşıq** və **kölgə** — əşyanın həcmini, fəzadakı yerini müəyyənləşdirən ən vacib ifadə vasitəsidir. Təsvir zamanı işığın hansı tərəfdən düşdüyünü nəzərə almaq çox vacibdir.



BLİK — əşyada ən parlaq yer.

İŞIQ — əşyanın səthində işıqlanan yer.

YARIMKÖLGƏ — işıqdan kölgəyə xəfif (yumşaq) keçid.

XÜSUSİ KÖLGƏ — əşyanın işıqlanmayan səthi.

DÜŞƏN KÖLGƏ — əşyadan digər səthin üzərinə düşən kölgə. Onun forması işıq mənbəyinin hansı tərəfdən düşməsindən asılıdır.

REFLEKS — əşyanın kölgə tərəfində digər səthin işıq və rənginin əksi.

Natürmortun görünüşü üfüq xəttindən asılı olaraq dəyişir. Bu xəttin səviyyəsindən asılı olaraq əşyalar yuxarıdan, yaxud aşağıdan görünür. Ona görə də natürmort rəsmini çəkərkən əvvəlcə üfüq xəttinin səviyyəsi müəyyən edilir, sonra isə əşyaların yeri, ölçü və nisbətləri nəzərə alınır. Təsvir edənin gözləri önündəki yer **baxış nöqtəsi** adlanır.

Üfüq xəttinin üç əsas səviyyəsi



Baxış nöqtəsi üfüq xəttindən aşağıdadır. Əşya üfüq xəttindən yuxarıda yerləşdiyi üçün ona aşağıdan baxırıq.



Baxış nöqtəsi üfüq xətti səviyyəsindədir. Əşya üfüq xəttində yerləşdiyi üçün ona düz baxırıq.



Baxış nöqtəsi üfüq xəttindən yuxarıdadır. Əşya üfüq xəttindən aşağıdadır. Ona yuxarıdan baxırıq.

Çap üçün deyil

Sənətkar məsləhəti

Akvarel boyalarla müxtəlif iş üsulları

Akvarel vərəqində birlaylı rəngləmə. Əlvan rəngə tədricən su əlavə edərək onun rəng tonunu zəiflətmək olar. Fırçanın ucu ilə vərəq üzərindəki artıq su götürülür.



Akvarel vərəqində çoxlaylı rəngləmə: lessirovka. Qurumuş rəng layı üzərinə eyni rəng ardıcıl yaxılarsa — dolğunlaşır. Əlvan rəngi solğunlaşdırmaq üçün sulu fırça ilə onu "yuyurlar".



Lessirovka. Qurumuş rəng layı üzərinə rəngin tədricən yaxılma ardıcıllığı. Yuxarıda göstərilən hər iki üsuldan istifadə olunaraq tərəvəz akvarel boya ilə təsvir edilib.



Yadda saxla

Blik (alman sözü) — hamar səth üzərində ən işıqlı yer.
Refleks (latın sözü) — əşyanın kölgə tərəfində digər səthin işıq və rənginin əksi.
Proporsiya (latın sözü) — ölçülərin bir-birinə nisbəti, uyğunluğu.
Lessirovka (alman sözü) — qurumuş rəng təbəqəsi üzərinə yeni rəngin yaxılması.

Çap üçün deyil

Natürmortun akvarellə çəkilmə ardıcıllığı

1. Rəsmin çəkilməsi.
Rəsmi sadə karandaşla, zəif və yüngül xətlə çəkməyə başla. Sonra artıq xətləri poz. Əşyalar qrupunun — kompozisiyanın yerləşdirilməsi haqqında düşün. İşıq və kölgənin sərhədini təxmini qeyd et.

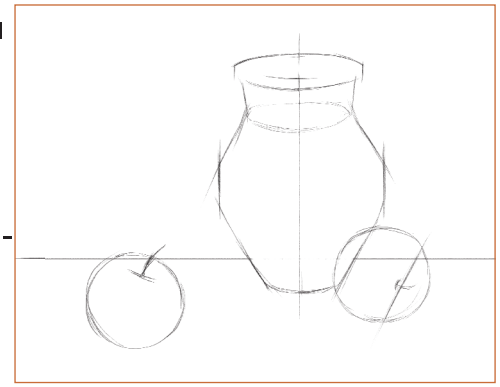

2. Rənglə iş.
İşıq və kölgənin ton dəyişikliyini, əşya və fonun əsas rəngini yüngülcə yax. Akvarel boyasında ağ rəng olmadığı üçün kağızın ağlığı rəsmdə ən işıqlı yer olacaq.
Lessirovka üsulundan istifadə edə bilərsən.
Unutma: akvarel rəngkarlığı düzəlişləri sevmir.



3. Rənglə işin davamı.
Yeni rəngi quru rəng təbəqəsi üzərinə yaxmaqda davam et. Tədricən rəng tonunu lazım olan dolğunluğa çatdır, rəng çalarını tapmaq üçün palitradan istifadə et. Qab və alma üzərində blik saxlamağı unutma. Əşyaların xüsusi kölgəsini və düşən kölgəni tündləşdir.



4. İşin tamamlanması.
Detalları dəqiqləşdir. Akvarellə işlənmiş təsvir canlı və təravətli görünür, hətta ən tünd yerlərdə də rənglərin şəffaflığı hiss olunur.
Bu mərhələdə kompozisiya bütövlüyünə nail olmaq lazımdır.



Akvarel, A4 formatlı akvarel vərəqi

Tapşırıq

- Payız məhsullarından ibarət natürmort qur və çək. Kompozisiyanı fikirləş və vərəqdə onları düzgün yerləşdir. İşıq-kölgə vasitəsilə məhsulların həcmini göstərməyə çalış.

Çap üçün deyil

3 İNSAN TİKİR, BƏZƏYİR, TƏSVİR EDİR

Tarixə səyahət

İnsan TİKİR. Hətta ən qədim dövrlərdə daş və ağacı ilk dəfə emal edərək özünə yaşayış yeri tikən insan bacarıqlı sənətkar idi. İstifadə etdiyi materiallar isə onun yaşadığı ərazinin təbiətindən asılı idi. Meşəlik yerlərdə ağaclar, dağlıq yerlərdə isə daş onun ən çox istifadə etdiyi material idi.

İnsan bu gün də şəhər və kəndlərdə tikir, qurur və yaradır. Hər bir xalq bunu özü bildiyi kimi edir.



Bilirsənmi?
Ocaq yeri insanın ilk tikilisi idi.



İnsan BƏZƏYİR. Elə o qədim zamandan da insan özünü bəzəyərdi. Bu, əyləncə deyildi. O dövrdə bəzəyin (nişan və ya işarələrin) köməyi ilə insanlar bir-birini başa düşərdi.

İnsanın kimliyi (qəbilə başçısı, ovçu) onun bəzəyindən dərhal nəzərə çarpardı; bu bəzək insanın niyyəti, dinc və ya döyüşkən olduğu haqqında məlumat verərdi.

Bu gün də insan öz evini, yaratdığı və istifadə etdiyi əşyaları bəzəyir. Xalqlar müxtəlif olduğu kimi, onların bəzəyi də fərqlidir.



Qaçaq üçün deyil

İnsan TƏSVİR EDİR. Qədim ovçu heyvanları məharətlə çəkirdi. Onun rəsm aləti daş və gil parçaları idi. Mağaranın divarında heyvanı çəkərkən o, sanki onun davranışını, vərdişlərini dərk edirdi. Bu, ovun uğurlu olmasında əsas şərt idi.

Təsvirin köməyi ilə insan özünü və hisslərini ifadə edirdi.

İnsanlar meşəlik, dağlıq və səhralıq yerlərdə, dənizin ortasındakı adalarda yaşayır. Buna görə də onların tikililəri, geyimləri və bəzəkləri müxtəlif olur. Qızmar səhrada isti kürk, dondurucu şaxtada isə ipək geyimdən istifadə etmək qeyri-mümkündür.







Qobustan qayaüstü rəsmləri (fraqmentlər)

Dünya çox müxtəlifdir. Xalqlar bir-birinə bənzəsələr də, fərqləri çoxdur.

- Qayaüstü rəsmlərdə ən çox hansı fiqurlara rast gəlinir?
- Qədim insan və müasir rəssamın təsvirlərində hansı fərqlər mövcuddur?

Vatman vərəqi, rəngli karandaşlar, flomasterlər, quaş, pastel təbaşirlər

Tapşırıq

- Yoldaşlarınla birgə qədim insanın yaşayış tərzini əks etdirən panno yarat.



Panno — rəssam tərəfindən çəkilmiş və ya yığılmış iriölçülü dekorativ rəsmdir. Onun ətrafı kompozisiyanı tamamlayan naxışlar və ya çərçivə ilə haşiyələnir.



Çap üçün deyil

4 TİKİLİLƏRİN MÜXTƏLİFLİYİ

Xalq memarlığı: konstruksiya, obraz

Qədim zamanlarda insanların yaşayış tərzi indikindən fərqlənirdi. Yerlərini tez-tez dəyişən maldarlar yığılıb-sökülən köçəri mənzilində — **alaçıqda** yaşayırdılar.

Tanış ol

Çubuqlardan hörülərək keçə ilə örtülən dairəvi formalı alaçıqda təsərrüfatda lazım olan bütün əşyalar yerləşərdi: sandıq və yorğan-döşək, cəhrə, motal, nehrə, qab-qacaq, su daşımaq üçün — səhəng, cürdək, bardaq, kuzə...

Alaçığın bütün ağırlığı onun dirəyinə düşərdi. Girişdə xalça və ya keçə örtük asılardı.

Yağışlı havada bacanın üstü dəri ilə örtülürdü.

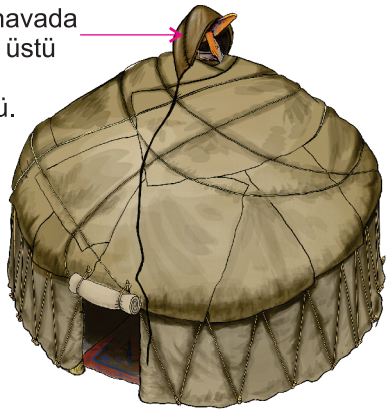

• Alaçığın konstruksiyası — divarı və tavanı çubuqlardan idi.





Alaçığın divar və dam **örtüyü** (keçə materialı).

Alaçığın konstruksiyasını saxlayan **dirək**.

Qoyun dərisindən hazırlanan dəri torbada — **motalda** pendir saxlanırdı.

Nehrə. Gildən hazırlanan böyük küpədə südü çalxalayaraq yağ hazırlayardılar.

Ocaq yeri alaçığın orta-sında olardı.

Girişdən keçə və ya xalça asılardı.

Əkinçiliklə məşğul olanların tikililəri isə **çovustan** və ya **koma** adlanırdı. Koma — "kom", bir yerə toplamaq deməkdir; uzaq keçmişdən bizə miras qalan bu anlayışdan indi də istifadə edirik.

Çap üçün deyil

Kənd yalnız daxmalardan ibarət deyildi. Hər evin həyətində müxtəlif məqsədlər üçün tikililər də olurdu: buğda anbarı, su quyusu, təndir, samanlıq, tövlə, toyuq hini. Zəruri ehtiyaclar üçün nəzərdə tutulan bu tikililər sadə və rahat idi. Həyət darvazası isə birbaşa küçəyə açılırdı. Adətən, hər darvazanın öz naxışı, bəzəyi olurdu; məsələn, at nalı. Belə bəzəklərlə sığınacağını şər qüvvələrdən qoruyan insan həm də özünə xoşbəxtlik arzulayardı.

Hər bir kəndin mərkəzində meydança olardı. İnsanlar buraya böyük tədbirlərdə və bayramlarda yığışardılar.

Yurdumuzun təbiəti müxtəlif olduğu kimi, onun tikililəri də fərqli idi.

Çovustanın divarları qarğıdan hörülər, saman qarışdırılmış palçıqla suvanardı. Damı isə küləşlə örtülərdi.



Koma daş və ya çiy kərpicdən tikilər, damı torpaqla örtülərdi. Damın ortasında isə tüstünün çıxması üçün baca qoyulardı. Belə tikililəri **daxma** adlandırırdılar.

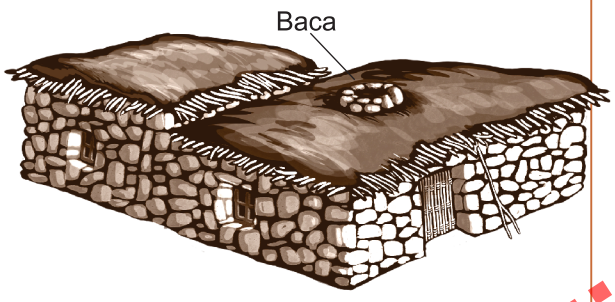

Sulu və nəmişlik ərazilərdə evlər yerə basdırılmış dayaqlar üzərində inşa edilirdi ki, içəridə rütubət olmasın.

- Evlər hansı formalara malikdir? Onları hansı materiallardan inşa etmək olar?
- Alaçıq və daxmanın oxşar əlamətləri hansılardır?
- Evin möhkəmliyi və daimiliyi nədən asılıdır?

Rəngli karandaşlar, akvarel, quaş, plastilin, rəngli kağız, PVA yapışqanı, flomasterlər, pastel təbaşirlər, qutular, çöplər, dəri kəsikləri, kiçik daşlar, kibrit çöpləri

Tapşırıq

- Alaçıq, çovustan və ya komanın maketini hazırla. Kəndin obrazını yaratmaq üçün evin həyətində müxtəlif tikililərin konstruksiyasını düzəldə bilərsən: taxıl anbarı və su quyusu, tövlə və təndir, toyuq hini və plastilindən bir neçə ağac, insan. Onları stol üzərində necə yerləşdirəcəyini fikirləş. Bu konstruksiyanı bütün siniflə də yerinə yetirmək olar.



Çap üçün deyil

5 YURDUMUZUN İNSANLARI

Obraz: portret və məişət

Hər bir xalqın insan gözəlliyi haqqında öz anlayışı var. Xalq yaradıcılığında bu, qadın və kişi obrazıdır.

Qadın həyat mənbəyi, təbiətdir — dünyanın anasıdır. Qədd-qamətli, dağ vüqarlı, boy-buxunlu — qədim əcdadlarımızın səcdə etdiyi — ulu ana obrazıdır. Onu himayədar, evin sahibəsi kimi qəbul edir, ləyaqətini və səmimi qayğıkeşliyini, mehribanlığını qiymətləndirir, qədrini bilirlər.

Qadın gözəlliyində xoşbəxtlik və bayram təsəvvürləri yer alardı. İnsanlar inanırdılar ki, gözəllik xeyirxah və qoruyucu qüvvədir. Ona görə də qadınlar bəzəyə meyil göstərər, geyimin gözəlliyinə daim fikir verərdilər.

- Əsərdə qadın portretlərini seyr et: onlar sakitlik və mehribanlıq mücəssəməsidir, qəlbləri nurla doludur. Əlvan baş örtüyü azərbaycanlı qadın geyimini tamamlayan elementdir.



Oqtay Sadıqzadə. Çaybecərən Rəhimova və Bayramovanın portreti

Kənd həyatı çox qayğılıdır. Tarlada, bostanda, evdə yorulmadan işləyən kəndli qadın bayram günləri üçün geyim də hazırlayardı. Onun bayram libası çox gözəl və heyrətamiz olardı. Öz geyimini o, əsl rəssam bacarığı ilə, məharətlə tikər və bəzəyərdi.

Xalq yaradıcılığında kişi obrazı — zəhmətkeşdir. O, maldar və ya əkinçidir. Bu anlayışlarda güclü və xeyirxah, mal-qarasına, torpağına qayğı göstərən, onları müdafiə etməyə qadir insan tərənnüm olunur.

İnsan sifəti — qəlbin və xarakterin aynasıdır. İnsanın üzünə baxmaq — onun "qəlbini görmək" deməkdir.

Çap üçün deyil



Mikayıl Abdullayev.
Çəltikçi qızlar



Elmira Şahtaxtinskaya.
İtkisiz böyüdəcəyəm



Maral Rəhmanzadə.
Azərbaycan qadınları

- Zahirən bir-birinə bənzəyən əsərlərdə rəssamlar mənəvi oxşarlığa da nail ola bilmişlərmi?
- Əsərlərdə təsvir olunan insanların peşəsini necə müəyyənləşdirmək olar?

Rəngli karandaşlar, pastel təbaşirlər, quaş

Tapşırıq

- Zahiri görkəmini, geyimini nəzərə alaraq zəhmətkeş, xeyirxah insan obrazını — portretini yarat. Verilmiş obrazları rəsmində istifadə edə bilərsən.



Çap üçün deyil

6 ELİMİZİN ADƏTLƏRİ

El bayramları

Yurdumuzda bayramla baharı qarşılayar, qışı yola salar, əkinçilik işlərinə başlayardılar. Bayramlar təsadüfi yaranmayıb, onların hər birinin öz səbəbi, öz vaxtı var.

Yurdumuzun bayramlarından ən qədimi əkinçi bayramı — şum mərasimidir[1]. Onu mövsüm mərasimi də adlandırırlar.

Mövsüm mərasimi. Əkinçinin həyat tərzi mövsümlərin dəyişməsi ilə sıx bağlıdır; məsələn, payızda, məhsul yığılıb qurtarandan sonra torpağın şumlanması şum mərasimi ilə başlardı. Şənlik üç gün davam edərdi: ən əvvəl, hodaqçıya[2] və əkinçiyə xonça gətirərdilər. Xonçaya dəsmal, ağ köynək, corab, şirni və təzə buğdadan qovurğa boğçaları qoyulardı.

Torpaq şumlanan yerdə qazanlar asılardı. Hamı şum yerində bişirilmiş aşdan yeyərdi. Xəstə və qocalara şum yerindən pay göndərilərdi. Şum yerində çalıb-çağırar, yallı gedər, tonqal qalayıb üstündən atlanardılar .

Yallı gedənlər qol-qola girib tonqal ətrafında dövrə vurar və xorla nəğmə oxuyar — yazı arzular, bərəkət, bolluq istərdilər.



Çap üçün deyil



Asəf Cəfərov. Azərbaycanım

Mərasim gecəyarı bu nəğmə-çağırışla da başa çatardı. Ertəsi gün tarlada kotanlar[3], hodaqçılar görünər, təzə şum başlardı.

Yaxşı işləməyi bacaran xalq yaxşı əylənməyi də bacarır.



Ələkbər Rzaquliyev. Öküzün nallanması

[1]Mərasim — müəyyən qayda ilə icra olunan adət, ənənə.
[2]Hodaqçı — öküzün başını çəkən adam.
[3]Kotan — yer şumlamaq üçün enli metal gavahını olan alət.

Can üçün deyil

Bayramlar yalnız əyləncədən ibarət deyil: insanın davranışı, geyimi, nəğmə və rəqsləri, bayramın necə keçirilməsi adətləri — el ruhunun və xarakterinin təzahürüdür.

Həyatda hər şey dəyişsə də, bayram sevinci, bəzəkli geyimlər, hədiyyələr, dadlı yeməklər, nəğmə və rəqslər, adətlər və insanların birlik hissi qalır.

Nəsildən-nəslə keçən bu ənənələr bayramların əsas xüsusiyyəti kimi indi də qorunub saxlanılır.

A1 formatlı rəsm vərəqi (vatman), rəngli karandaşlar, pastel təbaşirlər, quaş

Tapşırıq

- "Kənddə bayram şənliyi" pannosunu yarat. İlin hansı fəslini təsvir edəcəyini dəqiqləşdir. Şənlik və havadakı əhvali-ruhiyyə fərəhli və şən olmalıdır. Bayram şənliyi kənd meydanında ola bilər. Daxmaların necə yerləşdiyini xatırla və onları elə yerləşdir ki, gəzinti üçün yer qalsın. İnsanları bayram libaslarında təsvir etməyi unutma.
- Aplikasiya texnikası bu iş üçün yararlıdır: mənzərə və evləri çəkəndən sonra insan fiqurlarını ayrıca düzəldərək yapışdırmaq da olar. Onların yerini təsvir üzərində sürüşdürməklə əvvəlcədən müəyyənləşdir ki, daha ifadəli görünsünlər.

Nümunələrdən istifadə edə bilərsən.

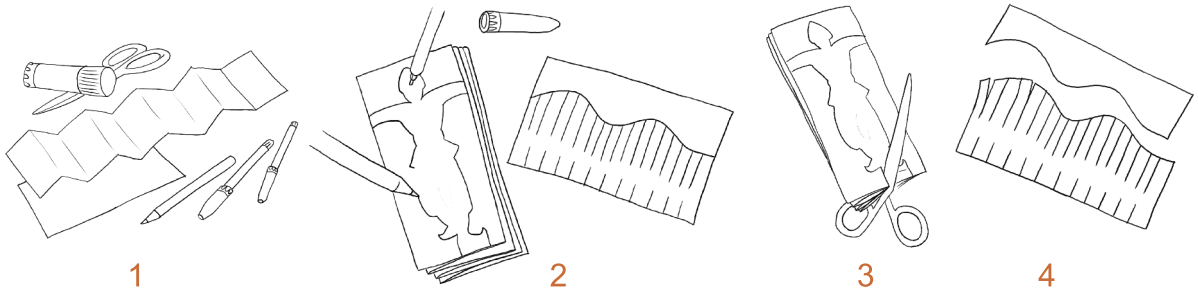

1 2 3 4



Çap üçün deyil

ÖZÜNÜ YOXLA

1. Şagird rəsmlərində qovuşma nöqtəsini, üfüq xəttini müəyyən et. Üfüq xəttinin səviyyəsi bir-birindən nə ilə fərqlənir? Yaxın və uzaqda yerləşən obyektlər arasındakı fərqi izah et.





2. Rəssamların natürmortunda işıq-kölgə anlayışları haqqında bildiklərini söylə. Düşən işığın istiqamətini, üfüq xəttini, nəzər nöqtəsini müəyyən et.



Ramiz Abbasov. “Payız nemətləri”



Hicran Əlioğlu. “Lahıcın mis qabları”



Zöhrab Cabbarov. “Bağ mövsümü”

Çap üçün deyil

3. Qədim insan təsvirlər və bəzəklər vasitəsilə nə demək istəyirdi?





4. Tikililəri verilmiş ardıcıllığa əsasən göstər. Onların hansı materialdan inşa olunduğunu söylə.

Koma	Alaçıq	Çovustan





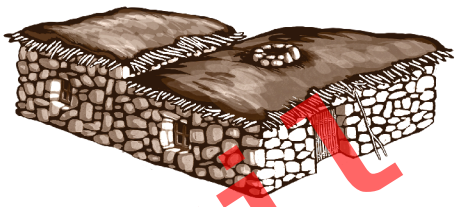

5. İnsanların peşəsini onların geyim tərzinə əsasən müəyyən et.



Çap üçün deyil

2

QƏDİM ABİDƏLƏR DİYARI

Abidə — tək bir fiqur, tikili, yaxud bütöv bir şəhər ola bilər.

Abidənin fərqli cəhəti onun qeyri-adi siması və xarakteridir.

Hər bir abidənin öz taleyi var.

Xalqın inkişaf tarixi, yaddaşı onun hər bir daşına həkk olunub.

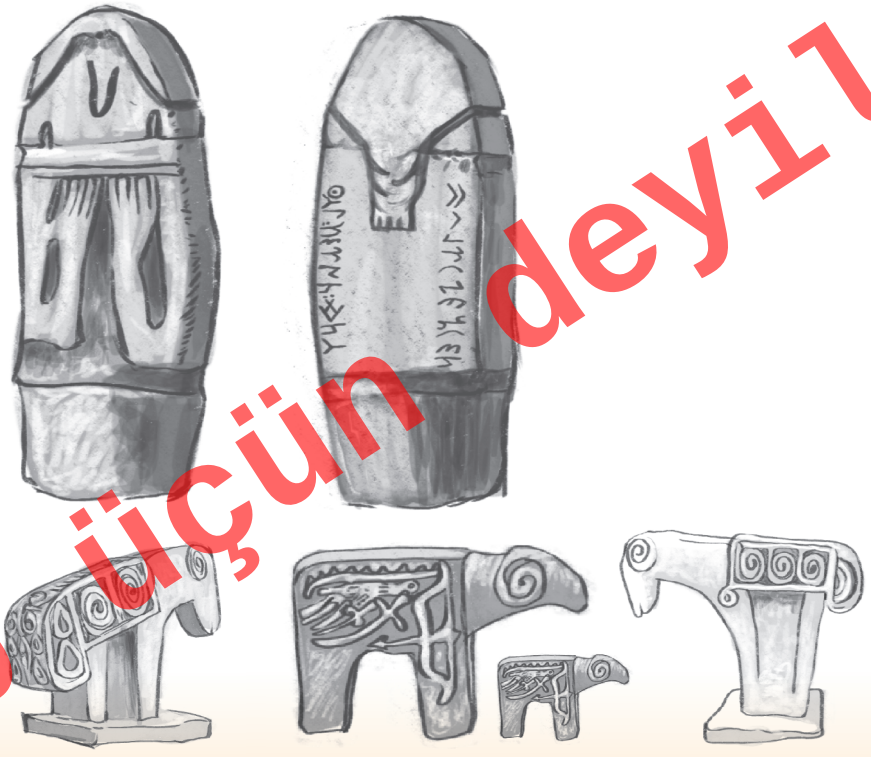

Çap üçün deyil

7 TARİXİMİZİN YADDAŞI — DAŞ FİQURLAR

Daş üzərində simvollar

Daş — uzun ömür, əbədilik rəmzidir. Əcdadlarımız ilk təsvirləri daş və qayalar üzərində çəkmişlər. Qobustan qayaları üzərində qədim insanın **cızma** üsulu ilə həkk etdiyi rəsmlər əsl möcüzədir. Bu rəsmləri uzaqdan seyr edəndə onlar sanki canlanır — ovçuların şücaəti, heyvanların qıvraqlığı qədim insanın istedadından xəbər verir.

Cızma üsulu

Əcdadlarımızın daş və qayalar üzərində cızdıqları ilk təsvirlər

Qobustan qayaüstü rəsmləri



Zaman keçdikcə **yonma, oyma** üsulunu öyrənən insan daş üzərində qabarıq naxış və həcmli fiqurlar yaratmağa başladı. Müxtəlif mərasimlər, hadisələr üçün nəzərdə tutulan bu abidələrin bəzəyi də müxtəlifdir.

Daş üzərində yonma və oyma üsulu

Naxışların müxtəlifliyi



Çap üçün deyil

Əcdadlarımız daşı müqəddəs saymış və daş fiqurların onları şər qüvvələrdən qoruduğuna inanmışlar.

Mərdlik və cəsarət rəmzi olan qoç, zənginlik və şərəf rəmzi olan at qədim insanın ən çox təsvir etdiyi heyvan fiqurları idi. Onların ümumi əlaməti eyni olsa da, bəzək elementləri müxtəlifdir.

Tanış ol

Əcdadlarımızın sitayiş etdikləri bu insan fiquru **daş büt** adlanır. Fiqurun ön və arxa hissəsinin bəzəkləri yonma və oyma üsulu ilə işlənib.

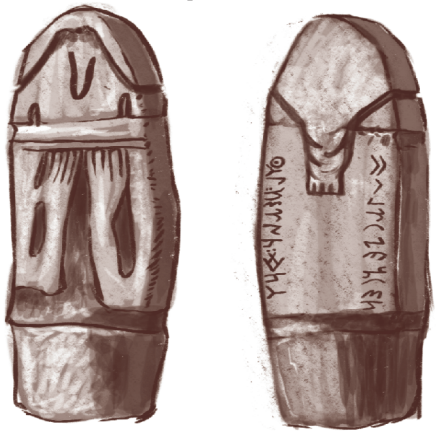

Ön görünüş Arxa görünüş

Daş büt

Üzərində qılınc və yay-ox təsviri olan qoç fiquru onun sahibinin cəsur igid olduğunu göstərir. Bu simvol həm də fiqurun bəzəyidir.



Qoç fiqurlarını bəzəyən ritmik naxışlar onu daha da gözəlləşdirir.



At fiqurlarının ümumi görünüşü eyni olsa da, bəzəkləri fərqlidir.



Daş üzərindəki **relyef** formaların dekorativliyi bu naxışları həkk edən mahir sənətkarın bacarığından xəbər verir. Onların gözəlliyi də daş kimi əbədidir.

Çap üçün deyil

Yadda saxla

Relyef (latın sözü) — qabartma deməkdir. Heykəltəraşlığın bir növüdür, səth üzərində qabarıq təsvirdir. Öndən (qarşıdan) baxmaq üçün nəzərdə tutulur.

- Cızma və oyma üsulu nə ilə fərqlənir?
- At və qoç fiqurları hansı əlamətlərə görə fərqlənir?

A4 formatlı rəsm vərəqi, plastilin və ya gil

Tapşırıq

- Heyvan fiquru yap. Əvvəlcə kağız üzərində eskizini çək. Sonra onun relyefini — plastilin üzərində qabarıq təsvirini yarat. Üzərini cızma üsulu ilə simvollarla bəzə. Verilmiş nümunədən istifadə edə bilərsən.



1



2



3



4



Çap üçün deyil

8 TÜRBƏLƏR — MƏQBƏRƏLƏR

Memarlıqda forma, naxış, ritm

Türbə adlanan qədim tikililərə ölkəmizin müxtəlif guşələrində rast gəlmək olar. Onlar xatirə memarlığına aid ən gözəl nümunələrdir. Belə tikililər tanınmış insanların xatirəsini əbədiləşdirmək üçün ucaldılardı. Onların üzərindəki naxışlar insanın yaşadığı aləmlə sıx bağlı idi.

Əcdadlarımız ornamentləri qoruyucu qüvvə hesab edər, onun sehrli gücünə inanardılar. Ətraf aləmin müxtəlifliyi bu ornamentlərdə simvollara — rəmzi işarələrə çevrilərdi. Nəbati naxışlar, həndəsi fiqurlar, dalğalı xətlər, ulduz təsvirləri, hərflər bu tikililərdə ən çox istifadə edilən elementlər idi.

Türbələr qədim yaşayış tikililərini xatırlatsa da, daha yığcam və təmtəraqlı olardı.

Seyr et. İstedadlı sənətkarların yaratdıqları memarlıq nümunələrinin forma və naxış müxtəlifliyinə, naxışların səth üzərində həkk olunmasına diqqət yetir.



Türbənin üzərini bəzəyən həndəsi naxışlar (fraqment)

Türbə naxışının fraqmenti. Hərflərdən yaradılmış ornament. Müxtəlif bucaq altında düzülən hərflər naxışlara çevrilir.





Göy Günbəd türbəsi. *Marağa*

Əhmədalılar türbəsi. *Füzuli*



Qutlu Musa türbəsi. *Ağdam*





Qarabağlar türbəsi. *Naxçıvan*

Yadda saxla

Türbə (türk sözü) — duran, əbədi ev deməkdir.

- Tikililər üzərində ornamentin rolu nədən ibarətdir?
- Türbələrin ümumi əlamətləri hansılardır?

Rəngli karandaşlar, qara qələm, flomasterlər

Tapşırıq

- Müxtəlif formalı türbə siluetləri çək. Üzərini həndəsi fiqurlar, nəbati naxışlar, dalğalı xətlər, ulduz təsvirləri və ya hərflərlə bəzə.



Çap üçün deyil

9 QƏDİM MƏBƏDLƏR

Tarixə səyahət

Şəhərlərdə, düzənlik və ya dağlar qoynunda ucaldılan məbədlərin insanlar üçün əhəmiyyəti böyük idi. Ətrafda yaşayan əhali dini ayin və mərasimlər keçirmək, ibadət etmək üçün buraya yığışardılar.

Keçmişdən bizə miras qalan bu tikililər müxtəlif forma və ölçüyə malik idi.

Tanış ol

"Yanardağ" yurdumuzdakı təbiət abidələrindən biridir.
Xəzər dənizinin yaxınlığında, Abşeron torpağında əbədi məşəli xatırladan əsl təbiət möcüzəsidir.

Yağış və qarın yağmağına baxmayaraq, o, gündüz və gecə daim yanır.



Yanardağ

Abşeron torpağında yerləşən digər abidə isə qədim insanın təbiət qüvvələrinə səcdə etdiyi dövrdən qalan "Atəşgah" məbədidir. Bu məbədi ziyarət edən atəşpərəstlər təbiətin qüdrətinə inanar, dini ayinlər icra edərdilər.
Məbəd bərabərtərəfli dördbucaq formasındadır. Onun dörd tərəfində də girişi var. Damın künclərindəki dördbucaq daş piyalələrdəki məşəllər qaranlıqda ətrafa nur saçır.



Gündüz görünüşü



Gecə görünüşü

"Atəşgah" məbədi

Çap üçün deyil

Qafqaz dağlarının qoynunda yerləşən Şəkinin Kiş kəndində qədim Alban kilsəsi ucalır. O, yurdumuzun ən qədim memarlıq abidələrindəndir.

Məbədin dam örtüyünün forması altıbucaqlı piramida və konusu xatırladır. Onun dam örtüyü **günbəz** və ya **qübbə** adlanır. İşıq tikilinin içərisinə yuxarıdakı pəncərələrdən düşür.

Kiş kəndindəki kilsə. *Şəki*



Ön görünüş



Arxa görünüş



Yadda saxla

Günbəz, qübbə — dam örtüyü.
Tağ — alaqapı, əsas giriş qapısı.

Çap üçün deyil

- Kilsə və məbədlər nə üçün inşa olunardı?
- Yaşadığın şəhərin (rayonun) hansı məbəd və kilsələrini tanıyırsan?

Rəngli karandaşlar, pastel təbaşirlər, quaş

Tapşırıq

- Qədim məbədi və onu ziyarət edənləri təsvir et. Məbəd dağ, düzənlik və ya kənddə ola bilər.

10 QƏDİM KÖRPÜLƏR

Konstruksiya, simmetriya, ritm

Yurdumuzun bol sulu çay sahillərini, çətin keçidi olan dağ yollarını birləşdirən körpülərin tarixi çox qədimdir. Bu körpülərin dayaqları təbii özül üzərində inşa edilərdi.

Körpülər müxtəlif olur: taxta körpü, asma körpü, daş körpü, açılan körpü və s. Ən davamlı və uzunömürlü körpülər daşdan tikilir. Körpü tikmək çox ağır və zəhmətli işdir.

Keçmişdə körpü ölkənin qüdrət, firavanlıq simvolu sayılardı. Müasir dövrümüzə qədər gəlib çatan bu körpülər insan əməyinin nələrə qadir olduğunu göstərir.

Tanış ol



Taxta körpü



Asma körpü



Daş körpü

Seyr et. Tağlar Xudafərin körpülərinin bəzəyidir. Onlara aşırım da deyərdilər. Körpünün özülü çay daşlarından, tağlar isə kərpicdən tikilərdi. Sivri[1] formalı tağların ritmik təkrarı bu körpülərə xüsusi gözəllik verir.



Xudafərin körpüləri. *Cəbrayıl*

- Körpülərin oxşar xüsusiyyətləri hansılardır?
- Körpü konstruksiyasının elementlərini daha hansı tikililərdə görmək olar?

[1] Sivri — iti uclu forma.

Çap üçün deyil

Daş və kərpic materialdan tikilən körpülərin ən məşhuru Xudafərin körpüləridir. Araz çayı üzərində salınan bu körpülər vətənimizin şimal və cənub ərazilərini birləşdirirdi.

Ekskursiya

Qazançı körpüsü və ya "Qozbel körpü". *Naxçıvan*



Qırmızı körpü. *Qazax*



Əyri körpü. *Gədəbəy*







Açılan körpü

- İki Xudafərin körpüsü var. Böyük körpü 15 tağlı, kiçik körpü 11 tağlıdır.

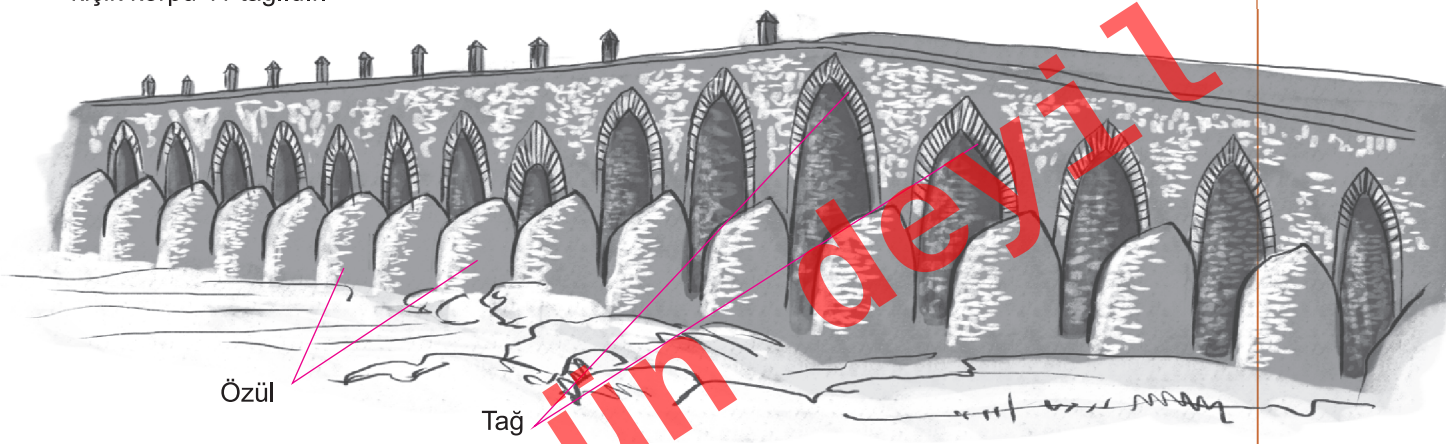

Quaş, akvarel, pastel təbaşirlər

Tapşırıq

- Körpülərdən birini çək və müxtəlif əlavələr etməklə süjetli rəsm yarat.

Çap üçün deyil

11 QALALAR

Müdafiə tikililəri: simmetriya, proporsiya, ritm

Müxtəlif dövrlərdə insanlar özlərini düşmənlərdən qorumaq üçün qalalar tikiblər. Onlar, adətən, təpəliklərdə və ya açıq ətrafı olan yerlərdə tikilərdi ki, ətrafda baş verənlər buradan daha aydın görünsün. Yadelli düşmən hücum edərkən əhali qalaya çəkilərək müdafiə olunardı.

Müdafiə məqsədilə inşa olunan tikili — qalanın təməli qoyularkən əvvəlcə ərazi, məkan seçilər, onun harada yerləşəcəyi müəyyənləşərdi. Ərazi sıldırım qayalıq və ya çay sahili olardısa, şəhərin müdafiəsi daha etibarlı hesab olunardı. Enli **hasarı**, keşikçi **bürcləri** olan qalalar möhkəmlik rəmzi sayılırdı. Hər hansı möhkəm bir tikilini bu gün də qalaya oxşadırlar.

Yuxarıdan baxsaq, bu qalaların əksəriyyəti düzbucaqlını xatırladır. Torpağın səthi qala hasarlarının formasını və əsas qüllələrin yerini müəyyənləşdirərdi. Ən vacibi isə qalanın müdafiəsi idi. Bunun üçün enli divarların əbədi keşiyində dayanan gözətçi bürcləri — qüllələri ucalırdı. Adətən, qüllələr hasardan hündür olar və divardan bir az irəli çıxardı.

Müdafiənin rahatlığı üçün qalanın künc hissələrində dairəvi bürclər və **mazğallar**, divarlar boyu isə dördkünc, kub formalı qüllələr tikilərdi. Onların arasındakı məsafə elə olmalı idi ki, düşməni dəf etmək asan olsun.

Tanış ol

Ramana qala-qəsri.
Abşeron



Mərdəkan qala-qəsri.
Abşeron



Ramana qala-qəsri təpə üzərində dayanan pəhləvanı xatırladır. Divar və bürclərin zirvəsi **qurşaq**la tamamlanır. Şah tacını xatırladan bu qurşaq, əsasən, qala sakinlərini həm düşməndən qoruyar, həm də qalanı bəzəyərdi.

Qalanın ən hündür hissəsi həm də xəbərdarlıq məqsədi ilə istifadə olunardı; məsələn, düşmən üzərində qələbə və ya təhlükə zamanı orada "xəbərdarlıq" tonqalı qalanardı.

Çap üçün deyil



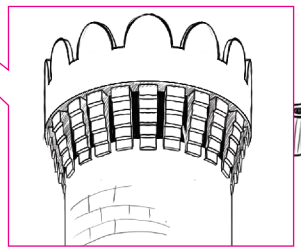

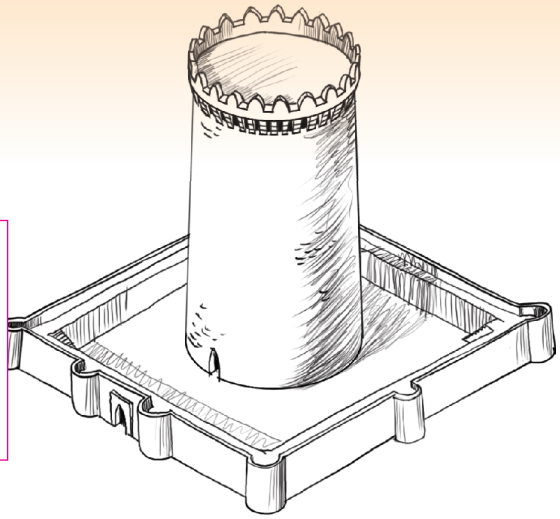

Mərdəkan qalası.
Abşeron

Yadda saxla

Hasar — tikilinin ətrafına çəkilən divar.
Bürc və ya qüllə — qala hasarlarının küncləri, qala keşikçilərinin dayandığı yer.
Mazğal — qala divarında atışma üçün qoyulan ensiz pəncərəyə oxşayan şaquli yarıq.
Qurşaq — hasarı tamamlayan başlıq.

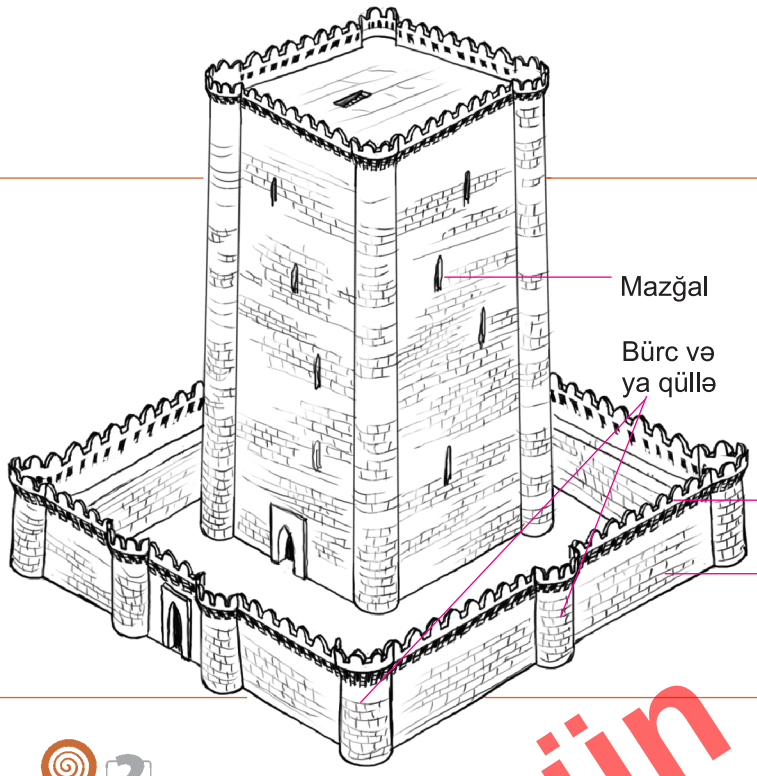

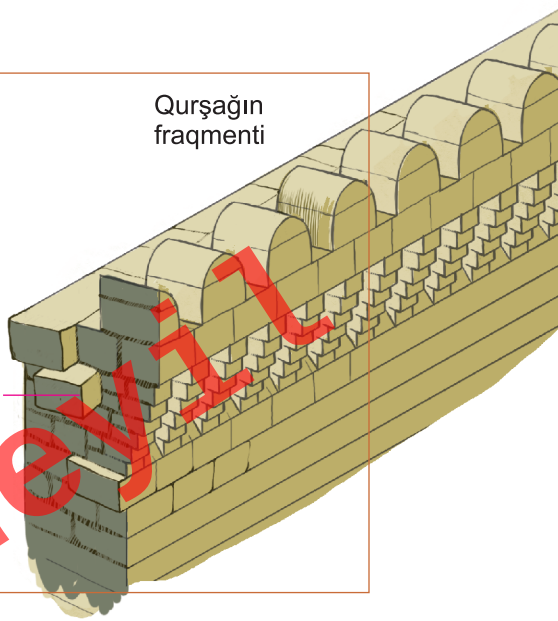

- Qalalar nə üçün tikilərdi?

Rəngli karandaşlar, flomasterlər, akvarel

Tapşırıq

- Qədim qalanı və onun sakinlərini çək. Enli hasarı, keşikçi qüllələrini də çəkməyi unutma.

Çap üçün deyil

12 SARAYLAR

Saray həyatı

Qədim Şərq sarayları ölkə hökmdarının adı ilə tanınırdı. Sarayın şöhrəti, var-dövləti və qüdrəti ölkənin rəmzi sayılardı.

Mühüm fərmanlar — müharibə hökmü və ya sülh müqavilələri sarayın divanxanasında[1] elan edilərdi. Vəzir, vəkil, əyanlar hökmdarın hüzurunda hazır dayanardılar. Rəngarəng geyimlərin bəzəyinə görə onların saraydakı mövqeyi bilinərdi. Ən bəzəkli geyimi ancaq hökmdar geyinə bilərdi.



Xosrovun taxta çıxması.
Orta əsr miniatürü,
rəssam Ağa Mirək

Sarayın ətrafı hündür hasarla əhatə olunardı. Qüllələrdə isə keşikçilər dayanardı. Sarayda müxtəlif tikililər — divanxana, məscid, türbə, hamamxana yerləşərdi.

- Sarayın ətrafı nə üçün hündür hasarla əhatə olunardı?
- Mühafizəçi və əyanların geyimində fərq nədədir?

Tapşırıq

- Saray həyatını təsvir et. Saray otaqlarından birində hökmdarı, əyanları, vəzir-vəkili də çəkməyi unutma.

Rəngli karandaşlar, flomasterlər, quaş



[1] Divanxana (fars sözü) — qədim Şərqdə şah sarayındakı rəsmi qəbul otağı.

Çap üçün deyil

13 KARVANSARALAR

Karvanlar üçün tikililər

Karvansara ticarət yollarının qovşağında tikilən, karvanların və yolçuların müvəqqəti qalması üçün nəzərdə tutulan ictimai tikilidir. “Karvan” və “saray” sözlərinin birləşməsindən yaranmış “karvansara” sözü hazırda “qonaq evi” mənasında da işlədilir.

Uzun yolun yorğunluğunu çıxarmaq üçün karvanlar belə karvansaralara üz tutardılar. Karvansaralarda insanların dincəlməsi üçün bütün rahatlıqlar mövcud idi.

Karvansaralar, adətən ikimərtəbəli inşa edilərdi. Həyətdə iri quyu olardı. Birinci mərtəbə anbar, heyvanların saxlanılması və digər təsərrüfat ehtiyacları üçün nəzərdə tutulardı. İkinci mərtəbədə isə tacirlər və səyyahlar yaşayar və istirahət edərdilər. Karvansaranın ətrafını sənətkarların dükanları əhatə edərdi.

Bura əsl Şərq bazarı idi — izdihamlı və səs-küylü.



Karvansaranın daxili həyəti. *Şəki*



Karvansara hücrəsi (otağı). Bu guşədə tacir həm dincələr, həm də həyəti seyr edərdi.

- Karvansara və sarayın fərqli cəhəti hansılardır?
- Karvansara həyətində hansı tikililər olur?
- Müasir dövrdə karvansaraları əvəz edən tikililər hansılardır?

Rəngli karandaşlar, flomasterlər, quaş

Tapşırıq

- Karvansara həyətini təsvir et: izdihamlı ticarət meydançası çək, ətrafında sənətkar dükanları, qarşısında isə tacir və müştəriləri təsvir et. Heyvan və arabalar üçün də xüsusi yer ayıraraq rəsmə quyu da əlavə etsən, əsl karvansara həyətini təsvir etmiş olarsan.



Çap üçün deyil

ÖZÜNÜ YOXLA

1. Daş fiqurların adını və üzərindəki simvol-bəzəklər haqqında bildiklərini söylə.





2. Körpüləri verilmiş ardıcıllığa əsasən göstər.
Onların hansı materiallardan inşa olunduğunu söylə.

taxta körpü	açılan körpü	asma körpü	daş körpü






3. Cümlələri oxu, onların hansı tikiliyə aid olduğunu söylə.

– Karvanların və yolçuların müvəqqəti qalması üçün ictimai bina.
– Müdafiə məqsədilə inşa olunan tikili.
– Dini ayinlər və mərasimlər keçirmək, ibadət etmək üçün tikili.
– Tanınmış insanların xatirəsini əbədiləşdirmək üçün ucaldılan tikili.

Türbə

Məbəd

Qala

Karvansara

Çap üçün deyil

3

YURDUMUZUN İNCƏSƏNƏTİ

Hər bir şəhərin özünəməxsus xüsusiyyəti, bənzərsiz siması, xarakteri, öz taleyi var.

Xalqın tarixi, baş verən hadisələrin izi şəhərin tikililərində, məişət əşyalarında, onun naxışlarında həkk olunur.



Çap üçün deyil

14 QƏDİM ŞƏHƏRLƏR

Azərbaycan şəhərlərinin xüsusiyyəti

Şəhərlər birdən-birə yaranmayıb. Onlar özək sayılan qala və qəsrlərin əhatəsində tədricən böyümüş, boy atmış, genişlənərək inkişaf etmişdir. Qədim zamanlarda qala divarlarının əhatə etdiyi ərazidə məbəd, divanxana, hamam, saray əhlinin — hökmdar və əyanların, qoşun böyükləri və əmirlərin evləri yerləşirdi.



Şəhərin mərkəzində bazar meydanı, ətrafda isə sənətkarların emalatxana və dükanları yerləşirdi: çörəkçi, zərgər, xalçaçı, dəmirçi, dulusçu, dabbağxana[1]...

Qədim şəhərin məbədləri öz nəhəng görünüşü, hündür minarələri və günbəzləri ilə yaşayış tikililərindən fərqlənərdi. Tikililərin damları **kirəmit** adlanan dam örtüyü ilə örtülərdi. Bu düzbucaqlı kiçik lövhəciklər gildən hazırlanaraq sobada "bişirilərdi" ki, rütubətə davamlı olsun.

Çap üçün deyil

Qədim şəhərlərimizin əsas xüsusiyyəti onların karvan yolu üstündə yerləşməsi idi. Sənətkarların hazırladığı əşyaları yadelli tacirlər alaraq öz ölkələrinə aparardılar.

Şəhərlərin də insanlar kimi, öz xarakteri, yaşayış tərzi var.

- Şəhər üçün ən vacib tikililər hansılardır?
- "Şəhərin öz xarakteri var" ifadəsini necə başa düşürsən?



Rəngli karandaşlar, flomasterlər

Tapşırıq

- Qədim şəhər çək. Təsəvvür et ki, ona uzaqdan və ya yuxarıdan baxırsan. O zaman bütün şəhəri görəcəksən. Kompozisiyanın bütövlüyünü, perspektivin qaydalarını nəzərə almağı unutma.

*Dabbağxana — dəri, gön emalatxanası.

Çap üçün deyil

15 SƏNƏTKARLAR ŞƏHƏRİ

Xalq sənəti: misgərlik

Karvan yollarının kəsişdiyi yerdə salınmış qədim Gəncə şəhəri ticarət və sənətkarları ilə tanınırdı. Ən gözəl ipək, atlaz, zərxara, iplik, hətta "əl-Gəncə" adlanan paltarlar bu şəhərdə hazırlanardı. Metal ustalarının hazırladığı silah, əmək alətləri, qab-qacaq üzərində məharətlə həkk etdikləri naxışlar özünəməxsus zərifliyi ilə seçilərdi.

Gəncədə xüsusi misgərlik küçəsi var idi. Orada misdən bəzəkli, orijinal formalı qab-qacaqlar düzəldilirdi. İnsanların məişətdə və təsərrüfatda istifadə etdikləri qab-qacaqlar misgərlik sənətinin ən gözəl nümunələri sayılırdı. Qazan, tava, sərpuş, sərnic, sini, satıl, məcməyi, aftafa, səhəng, dolça və digər mis qablar forma və bəzəklərinə görə bir-birindən fərqlənirdi.

Tanış ol

Gəncə misgərlərinin hazırladığı qab nümunələri.



Mis aftafa. 19-cu əsr



Mis aftafa
və ləyən. 19-cu əsr



Mis kasa. 19-cu əsr



Bilirsənmi? Gəncə sənətkarlarının dəmirdən hazırladığı qala darvazaları ilə bütün şəhər fəxr edirdi. Şəhərin qala divarları ilə möhkəmləndirilmiş ərazisində hökmdar sarayı, gözəl imarətlər, karvansara, məscid, mədrəsə və s. yerləşirdi.



Qədim Gəncə şəhərinin
görünüşü

Çap üçün deyil

- Metal üzərində hansı işləmə üsulları sənə tanışdır?
- Gəncə şəhərinin memarlıq nümunələri haqqında bildiklərini danış.

Quaş, pastel təbaşirlər, rəngli karandaşlar, flomasterlər

Tapşırıq

- Misgərlik nümunələrindən ibarət natürmort çək. Kompozisiyanın quruluşunun düzgün olmasına diqqət yetir. Mis məmulatların üzərini incə naxışlarla və materialına uyğun olaraq bəzə. Rəsmin çəkilməsində aşağıdakı təsvir ardıcıllığından istifadə edə bilərsən.



Sərnic







Müxtəlif formalı səhənglər.

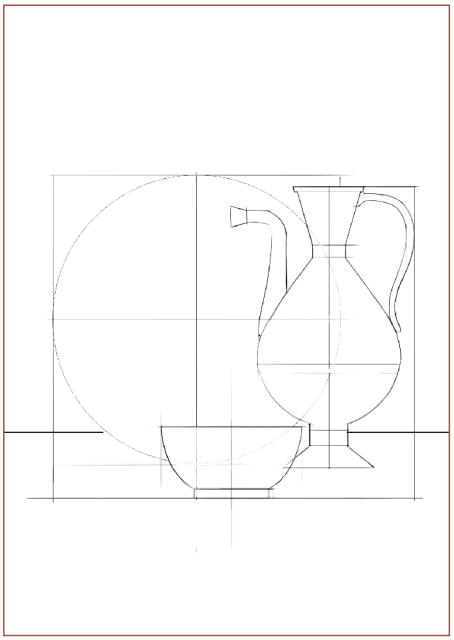







Çap üçün deyil

16 SÜJETLİ XALÇALAR

Xalçalarda məişət təsvirləri

Böyük şəhərlər arasında müəyyən oxşarlıqlar olsa da, onların hər birinin təkrarolunmaz incəlikləri vardır. Bu şəhərlərin özünəməxsus adət-ənənələrini, incəsənətini həmin şəhərlərdə yaradılan **süjetli xalçalarda** da görmək olur.

Şamaxı şəhərinin xalça və ipək parçaları qədimdən məşhurdur. "Şirvan", "Qobustan", "Şamaxı", "İsrafil", "Ərciman" xalçalarını, milli naxışlarla bəzədilmiş al-əlvan yun corabları Şamaxının mahir ustaları toxuyublar.

Xalçaların rəng və forma ritmi səfalı təbiətin bütün rənglərini özündə əks etdirir. Məişət səhnələri təsvir olunan süjetli xalçaların dekorativ üslubu, fiqurları naxışlara çevirmək bacarığı Şamaxı xalçaçılarının məharətindən xəbər verir.

Tanış ol

Süjetli xalçanın kənarları ornamentlərlə bəzədilmişdir. Xalçada ov səhnəsi — at üzərində ovçu fiquru və ov itləri, künclərdə isə xeyir müjdəçisi olan xoruz təsvir edilmişdir.



"Ovçuluq". Süjetli xalça

Çap üçün deyil

1. Dekorativ-tətbiqi sənətin hansı növləri var?
2. Xalça naxışlarında hansı qanunauyğunluqlar sənə tanışdır?

Rəngli karandaşlar, flomasterlər

- **Tapşırıq**

Simmetriya və ritmi nəzərə alaraq süjetli xalçanın eskizini çək. Xalçada mənzərə, məişət, ov səhnəsi və ya portret, hətta natürmort da çəkə bilərsən. Xalçanın bəzədilməsində verilmiş elementlərdən istifadə etmək olar. Təsvirin yaradılmasında simmetriya, rəng və forma ritmini, dekorativliyi unutma.

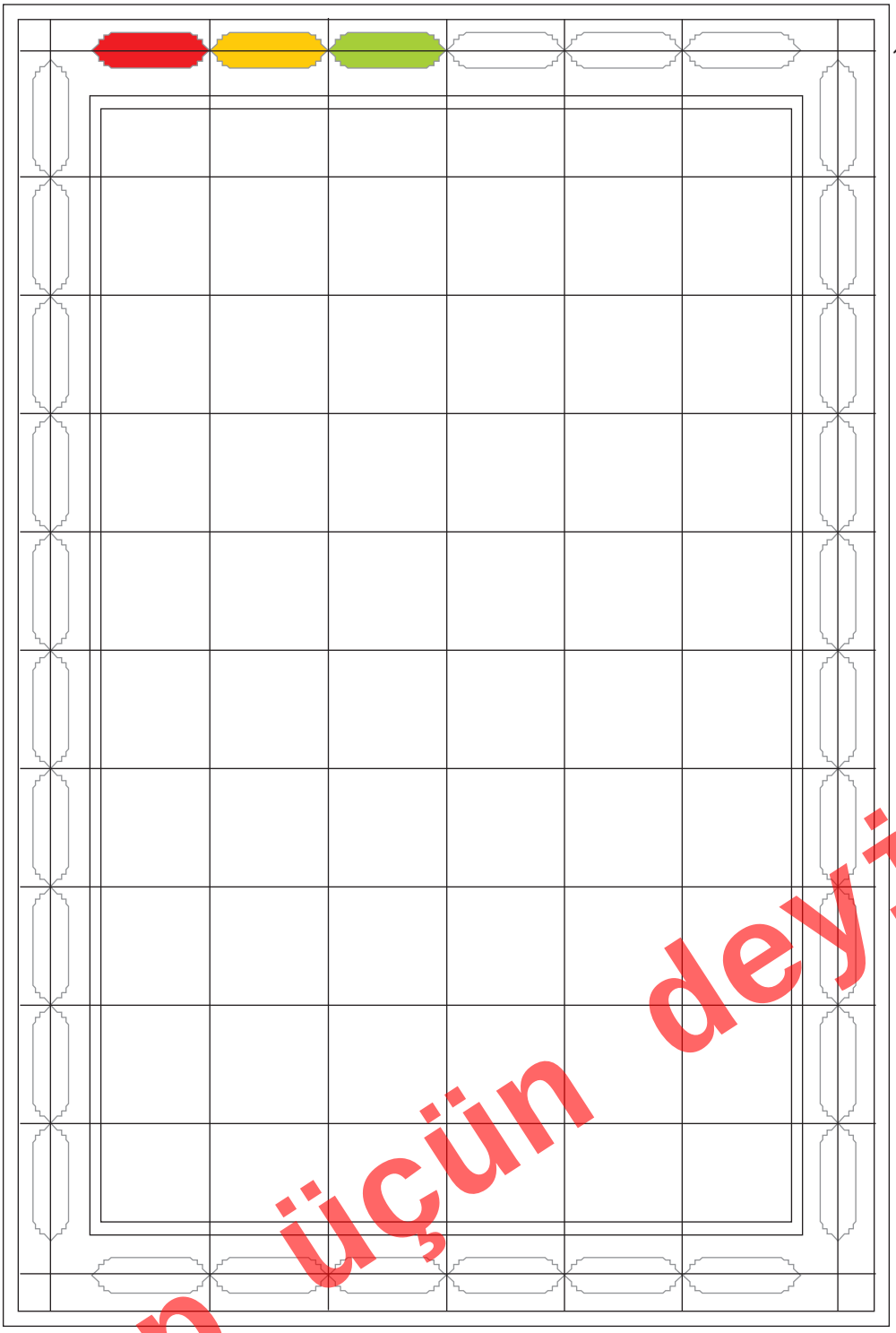



Çap üçün deyil

17 NOVRUZ ADƏT-ƏNƏNƏLƏRİ

Novruz mərasimi və təsviri sənət

Yurdumuzun ən qədim şənliklərindən, mərasimlərindən biri də Novruz bayramıdır. Novruz — baharın gəlişinə, torpağın yeni əkinə, yeni məhsula, bolluğa, firavan həyata çağırış bayramıdır.

Elimiz bu bayrama — Novruza qırx gün qalmış başlayardı. İlaxır çərşənbə daha təntənəli keçirilərdi. Axır çərşənbəyə qədər ev-eşik, həyət-baca təmizlənər, dadlı şirniyyatlar bişirilərdi. Hamı bayramı təmizlikdə, sağlam və gümrah qarşılamağa çalışardı.

Novruzda bayram süfrəsinə yeddi cür nemətlə bəzənmiş xonça qoyulardı. "Novruz şamları" yandırıldıqdan sonra süfrə açılardı. Bayram axşamı bacalardan torba sallayar, həyətlərdə tonqal qalayardılar. Bu bayramda rəngarəng oyun və tamaşalar göstərilərdi.

Novruzun maraqlı oyunlarından biri də yumurta döyüşdürmək idi. İnsanlar rənglənmiş bayram yumurtalarını döyüşdürər və bu zaman qırılmayan yumurtanın sahibi qalib gələrdi. Yumurta döyüşdürmək qışla yazın, soyuqla istinin mübarizəsinin nümayişi deməkdir.

Novruzun ilk dörd günü — dörd fəslin rəmzi sayılardı.



Ələkbər Rzaquliyev.
Yumurta döyüşü



Ələkbər Rzaquliyev.
Novruz bayramına hazırlaşırlar

Çap üçün deyil



Məhəmməd Orucov. Bayram axşamı

Rəssam əsərlərində hansı əlamətlər Novruzun gəlişini bildirir?
Novruz bayramı daha hansı ölkələrdə keçirilir?

Quaş, pastel təbaşirlər, rəngli karandaşlar, flomasterlər

Tapşırıq

- Novruz mərasimlərini əks etdirən rəsm çək. Rəsmində adət-ənənələri, bayramın rəngarəng oyun və tamaşalarını göstərə bilərsən.

Çap üçün deyil

18 MİRZƏ QƏDİM İRƏVANİ MƏMMƏDHÜSEYN OĞLU (1825–1875)

Mirzə Qədim İrəvani Qərbi Azərbaycanın İrəvan şəhərində doğulub. O, rəssamlıq sənətini ağac üzərində bədii oyma ustası olan atasından öyrənib. Yaradıcılığının ilk dövründə dekorativ sənətlə məşğul olmuş, nəqqaş və portretçi rəssam kimi fəaliyyət göstərmişdir. Azərbaycanda **dəzgah rəngkarlığının**[1] əsasını qoyan ilk sənətkarlardandır. Onun yaratdığı "Süvari", "Rəqqasə", "Dərviş" portretləri doğma incəsənətimizin fəxridir. İrəvaninin əsərləri Azərbaycan Dövlət İncəsənət Muzeyində bu gün də nümayiş etdirilir.

O, İrəvan sərdarının sarayındakı panno və süjetli kompozisiyaları bərpa etmiş, sarayın "güzgülü zal" adlanan otağının divarında hökmdar Fətəli şah Qacarın və vəliəhd Abbas Mirzənin **monumental**[2] portretlərini yağlı boya ilə çəkmişdir. İrəvan şəhərində yerləşən bu memarlıq abidəsi erməni təcavüzü nəticəsində dağılmışdır.

Onun yaratdığı "Vicihulla Mirzə", "Molla", "Qadın", "Gənc oğlan" Azərbaycan Dövlət İncəsənət Muzeyində, "Mah Tələt xanım" əsəri isə Gürcüstan Dövlət İncəsənət Muzeyində saxlanılır. Portretlər ifadəliliyi, zəngin koloriti ilə bu gün də seyrçiləri heyrətə gətirir.

Rəssam "Şahzadə Aleksandr arvadı ilə", "Şah və vəziri" əsərlərinə məişət səhnələri əlavə etmişdir. Onun "Çiçəklər və quşlar" adlı əsəri Rusiyanın Sankt-Peterburq şəhərinin "Ermitaj" muzeyində sərgilənir.

Şərq miniatür üslubunu, xalq sənətini və Avropa rəngkarlıq ənənələrini öz yaradıcılığında birləşdirən ustadın əsərlərində dekorativlik və real üslub bir-birini tamamlayır.

M.Q.İrəvani Azərbaycan təsviri sənətinin inkişafına təkan verən və onu yeni istiqamətə yönəltməyə nail olan böyük sənətkardır.

Azərbaycan təsviri sənətinin inkişafında M.Q.İrəvaninin hansı rolu olmuşdur?

Quaş, pastel təbaşirlər

Tapşırıq

- Tanınmış şəxsiyyətin portretini çək və ona məxsus xüsusiyyətləri göstərməyə çalış.

[1] Dəzgah rəngkarlığı — rəssam dəzgahında (molbertdə), kətan üzərində işlənən əsər.
[2] Monumental rəngkarlıq — irihəcmli memarlıq tikililəri ilə sıx bağlı olan rəngkarlıq əsərləri.

Çap üçün deyil

TƏSVİRİ SƏNƏT QALEREYASI

Mirzə Qədim İrəvaninin İrəvan sərdarının sarayındakı panno və kompozisiyaları



Fətəli şah Qacar



İrəvanlı Həsən xan (Sarı Aslan)



İrəvan şahzadəsi Mah Tələt xanım



Qadın portreti



İrəvan sərdarı



İrəvan sərdarı



Oğlan portreti

Çap üçün deyil

19 USTA QƏMBƏR QARABAĞİ (1830–1905)

Usta Qəmbər Qarabağı Şuşa şəhərində anadan olub. İstedadlı Azərbaycan rəssamı, nəqqaş və ornament ustasıdır.

Usta Qəmbər Qarabağı milli üslubda divar rəsminin ən gözəl nümunələrini yaradan sənətkardır.

Şəki xanlarının yay sarayının divar naxışlarını bərpa edərkən o, xalq sənətinin ənənəvi üslubuna yeni çalarlar əlavə etmişdir. Dekorativ və rəngkarlıq üslublarını ustalıqla "birləşdirən" sənətkarın kompozisiyaları kolorit, böyük və kiçik detalların həmahəngliyi ilə büsat[1] ovqatı yaradır.

Divardakı naxışlar əfsanəvi bağçanı xatırladır. Burada təsvir olunan hər bir gülün, çiçəyin öz rəngi var.

Sənətkar öz əsərlərində Şərq rəngkarlığı üçün yeni olan üsullardan istifadə etmişdir.Bu əsərlərdə dekorativ və real təsvirlər bir-birini tamamlayır. Çoxfiqurlu hərb kompozisiyaları Şərq miniatür üslubunu xatırladır.

Zəriflik nümunəsi olan bu naxışlarla sənətkar Şuşa şəhərinin bir çox evlərini də bəzəyib.

Usta Qəmbər Qarabağinin irsi: Şəki xanlarının yay sarayının divar və tavanındakı naxış və rəsmlər. Fraqmentlər



[1] Büsat (ərəb sözü) — təmtəraq, dəbdəbə.

Çap üçün deyil













Xan sarayının divarlarını bəzəyən ov və hərb səhnələri. Fraqmentlər

Usta Qəmbər Qarabağı ənənəvi Şərq rəngkarlığına hansı yeniliklər gətirmişdir?

Quaş, rəngli karandaşlar, flomasterlər

Tapşırıq

- Təsəvvürə əsasən ov və ya döyüş səhnələrini əks etdirən rəsm çək.

Çap üçün deyil

20 MİR MÖHSÜN NƏVVAB (1833–1918)



Azərbaycan rəssamı Mir Möhsün Nəvvab Şuşada anadan olmuşdur. İstedadlı rəssam eyni zamanda şair, musiqişünas və xəttat[1] kimi də məşhur idi. Ensiklodepik (geniş məlumatlı) biliyə və nadir bacarıqlara malik olan sənətkar ilk təhsilini ruhani məktəbində almışdır. Ərəb, fars, türk dillərini, astronomiya, kimya, riyaziyyat və digər elmləri də öyrənmişdir. O, şeirlər yazmış, elmin müxtəlif sahələrinə aid kitablar nəşr etmişdir. Təsviri sənətlə məşğul olan Nəvvab rəssamlıq, xəttatlıq və kitab tərtibatı sahəsində fəaliyyət göstərən ilk sənətkarlardandır.

Nəvvab evini və dərs dediyi məktəbin divarlarını quş və çiçək təsvirləri ilə bəzəmişdir. Azərbaycanın dekorativ-tətbiqi sənətində bu bəzəklər əsl sənət nümunələri sayılırdı.

Akvarellə çəkdiyi şəkillər, miniatürlər və naxışlar, litoqrafiya[2] üsulu ilə çap olunan kitablarının bədii tərtibatı Azərbaycan kitab qrafikasının inkişafı üçün atılan ilk addımlardan sayılırdı.

İstedadlı sənətkar Şuşadakı Gövhərağa məscidinin bəzədilməsində də fəal iştirak etmişdir.



Rəssamın evini bəzəyən quş və çiçək təsvirləri.



Əmir Teymurun portreti

[1] Xəttat — bədii yazı sənəti ilə məşğul olan insan (rəssam).
[2] Litoqrafiya — daş üzərinə köçürülmüş rəsmdən çapetmə üsulu.

Çap üçün deyil



Dərviş Nurəli şahın portreti



Əbdürrəhman Caminin portreti

İllüstrasiyalar





Mir Möhsün Nəvvabın yaradıcılığının hansı cəhətləri onu digər rəssamlardan fərqləndirirdi?

Quaş, rəngli qələmlər, flomasterlər

Tapşırıq

- Quş və çiçək təsvirlərindən ibarət illüstrasiya çək.

Çap üçün deyil

21 ÖMƏR HƏSƏN OĞLU ELDAROV (1927)



Azərbaycanın xalq rəssamı, Milli Elmlər Akademiyasının həqiqi üzvü, heykəltəraş Ömər Eldarov Dağıstan Respublikasının Dərbənd şəhərində anadan olub. Azərbaycan Rəssamlıq Məktəbinin heykəltəraşlıq bölməsini bitirdikdən sonra Ö.Eldarov Leninqrad şəhərində, İ.Repin adına Rəngkarlıq, Heykəltəraşlıq və Memarlıq İnstitutunun heykəltəraşlıq fakültəsində təhsilini davam etdirib.

İstedadlı sənətkar, Azərbaycan mədəniyyətinin görkəmli nümayəndələri — şairlərdən Məhəmməd Füzuli, Xurşidbanu Natəvan, Hüseyn Cavid, bəstəkar Üzeyir Hacıbəyli, rəssam Səttar Bəhlulzadə kimi sənətkarlara həsr olunmuş abidələrin müəllifidir.

SSRİ Rəssamlıq Akademiyasında heykəltəraşlıq sənəti üzrə Azərbaycanın təmsilçisi olmuşdur.

Dərin məzmunlu monumental əsərləri ilə heykəltəraşlıq sənətini yüksəklərə qaldıran məşhur heykəltəraş bir neçə nəsil istedadlı sənətkarlar yetişdirmişdir.



Füzulinin abidəsi (T.Məmmədovla birgə işi)



Natəvanın abidəsi



Ü.Hacıbəylinin abidəsi

Ö.Eldarovun yaradıcılığında təsviri sənətin hansı janrı müşahidə edilir?

Plastilin və ya gil

Tapşırıq

- Öz portretini yapmağa çalış. Sənin üz cizgilərinə xarakterik olan cəhətləri göstər.

Çap üçün deyil

22 TOĞRUL FƏRMAN OĞLU NƏRİMANBƏYOV (1930–2013)



Toğrul Fərman oğlu Nərimanbəyov Bakı şəhərində doğulmuşdur. Azərbaycan Rəssamlıq Məktəbini, sonra isə Litva Dövlət İncəsənət İnstitutunu bitirmişdir.

T.Nərimanbəyov bir çox teatr səhnələrinin və dekorasiyalarının müəllifidir.

Onun "Göyçay bağlarında", "Bahar yarmarkası", "Nar və armud", "Çiçəklər", "Köhnə çinar", "Qız qalası" kimi heyranedici natürmort və mənzərələrindən təbiətin ətri duyulur. Onlara sanki torpağın şirəsi, Göyçay, Zaqatala və Lənkəran təbiətinin əlvan rəngləri hopmuşdur.

T.Nərimanbəyov bədii sərgilərin iştirakçısı olmuşdur. Kuba, Hindistan, Polşa, Çexiya, Slovakiya, Almaniya, Fransa, İtaliya, Rusiya və ABŞ-da dəfələrlə fərdi sərgiləri keçirilmişdir.



Göyçay bağlarında



Bakıda bahar



Nar və armud

Quaş, akvarel

Tapşırıq

- Əlvan rəngli koloritdə natürmort və ya mənzərə çək.

T.Nərimanbəyovun əsərlərində hansı kolorit müşahidə edilir?

Çap üçün deyil

ÖZÜNÜ YOXLA

1. Əsərlərin adını söylə və hansı rəssama məxsus olduğu haqqında bildiklərini danış.

Mirzə Qədim İrəvani
Usta Qəmbər Qarabağı
Mir Möhsün Nəvvab
Ömər Eldarov
Toğrul Nərimanbəyov


1



2


3


4


5

2. Süjetli xalçanı müəyyən et.


a


b


c

Çap olunmuşdur

4

BÜTÜN XALQLAR YARADICIDIR

İncəsənət — gözəllik və müdriklik dünyasıdır. Onu hər bir xalq yaratmağa qadirdir.

İncəsənət xalqların simasını, obrazını, ruhunu ifadə edir.

Hər bir xalqın mədəniyyətində gözəllik və fayda, xeyir və şər, mərhəmət və insanlığın ifadəsi təsadüfi deyil, onlar arasında daim qarşılıqlı əlaqə mövcuddur.



Çap üçün deyil

23 GÜNDOĞAN ÖLKƏ

Yapon incəsənəti

Səyahətə haradan başlamalı — qərar vermək asan deyil. Gəlin gündoğandan başlayaq. Günəşin ilk şəfəq saldığı ölkəyə yollanaq.

Ucsuz-bucaqsız okeanın ortasında, suyun altından ucalan şiştəpəli hündür dağları təsəvvür et. Ada sakinləri bu ərazini Yamato — "dağlar yolu" adlandırdılar. İndi isə bu ölkə Yaponiya adlanır.

Bu diyarın təbiəti çox rütubətli və dumanlıdır. Dumanlı havada təbiəti seyr etsən, yaxın budaqda nur saçan yağış damcılarını iri və aydın, uzaqda olanları isə solğun, gümüşü çalarda, sanki yumşaq kölgə kimi görərsən.

Yaponlar mənzərələrini məhz belə görür və olduğu kimi də təsvir etməyi sevirlər: ön planın detallarını müfəssəl (dəqiq), arxa planda olanları — dağ siluetlərini, digər elementləri isə dumanlı, zəif rənglərlə çəkirlər.



Mənzərə. *Tuş*

Adətən, bu mənzərələrdə kalliqrafiya üsulu ilə yazılmış qısa şeir parçası olur.

Kalliqrafiya (xəttatlıq) — gözəl və ifadəli yazı sənətidir — mətnin əhvali-ruhiyyəsini bildirir. Belə yazılar lülə halında bükülən uzunsov kağızlarda, qara tuş və fır-



Bambuk. *Tuş*

Kalliqrafiya.
Kağız, tuş



Çap üçün deyil

ça ilə yazılırdı. Yapon evlərində onları divardan asmaq ənənəsi bu gün də yaşayır.

Yaponiyada daha bir qədim incəsənət növü var. Gül və budaqlardan kompozisiyaların yaradılması ənənəvi yapon incəsənəti — **ikebana** adlanır.

Bəzən ikebananı çiçək heykəli də adlandırırlar.





İkebana nümunələri

Tanış ol

Yapon məbədi — **paqoda** zərif qüllə-yə oxşayır. Hər mərtəbənin öz damı var. Bu damların əsas cəhəti — künclərin yuxarıya doğru əyilməsidir. Hərdən bu künclərə zınqırov asırlar. Meh əsəndə onlar cingildəyir.

Yaponiyada güclü külək və zəlzələ tez-tez baş verdiyi üçün tikilən evlərin konstruksi-yası yüngül olur. Yapon evində divarı siyirmələr əvəz edir. Mebelin azlığı otaqlarda genişlik təəssüratı yaradır.

Ağcaqayın və ya şam budağı təsvirləri çəkilən qatlanan şirmalar isə zəngin evlərin otağını bəzəyir.



Paqoda

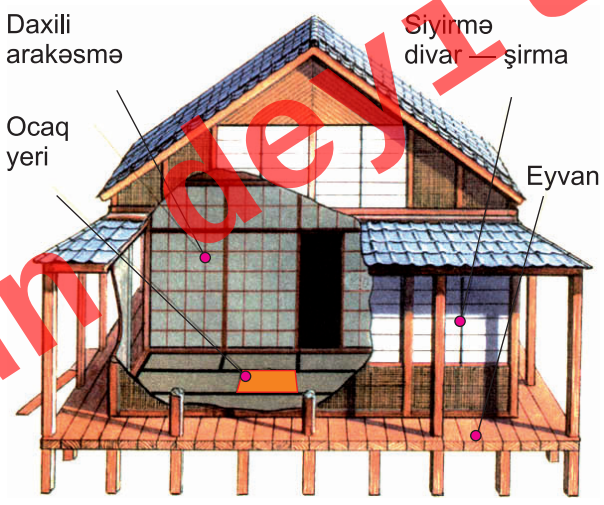

Ənənəvi yapon evi. *Sxem*

Çap üçün deyil



Yapon qadınının ənənəvi geyimi **kimono** adlanır. Uzun və enli qolları olan geyimin bel hissəsini dəbdəbəli, böyük bant bəzəyir. Kimononun gözəlliyi onun naxışlarındadır.

Yapon xalqı adət-ənənələrini bu gün də qoruyur. Ən sevimli bayramları albalı ağacının — sakuranın çiçək açmasıdır. Bu dövrdə hamı təbiətin qoynuna çıxır. Təbiətin onlara bəxş etdiyi gözəlliyi seyr edərək zövq alır.

Tanış ol

Yapon evinin daxili hissəsindəki əşyalar.



Kalliqrafik əsər

İkebana

Qatlanan şirma

*Şirma (pərdə) — üzərinə parça çəkilmiş çərçivə, bükülən arakəsmə.

Kimono

*Kimono — yapon qadınının ənənəvi geyimi

Çap üçün deyil

- Yapon incəsənətinə xas olan cəhətlər hansılardır (təsvir, bəzək və tikililərdə)?
- Azərbaycan və yapon qadını obrazlarında hansı oxşar və fərqli cəhətləri görmək olar?

Akvarel, tuş, flomaster, pastel təbaşirlər

Tapşırıq

- Yapon xalqının adət-ənənələrini əks etdirən rəsm çək. Bu, yapon qadınının obrazı, ənənəvi yapon evi, çiçəklənən sakura budağı və ya bağı, yaxud yapon mənzərəsi ola bilər.

24 ŞİMALDA, DAĞ VƏ DÜZƏNLİKDƏ YAŞAYAN XALQLAR

Tikililərin müxtəlifliyi. Həyat tərzi

Planetimizin təbiəti müxtəlif olduğu kimi, xalqların həyat tərzi də bir-birindən fərqlənir. İnsanlar dağlarda, çay vadilərində, düzənliklərdə, həm soyuq şimalda, həm də qızmar səhralarda yaşamağı çoxdan öyrəniblər. İnsanlar təbiətə uyğunlaşaraq öz aləmini qurmağı bacarırlar.

Ev insana hər yerdə lazımdır. Onun necə olması isə isti və soyuqdan, dağlıq və düzənlikdən, həm də istifadə edəcəyi təbii materialın mövcudluğundan asılıdır. Ağac, daş və kərpicdən tikilmiş evi təsəvvür etmək çətin deyil. Bəs buzdan tikilmiş evi necə?

Qar və çovğunun soyuğundan qorunmaq üçün şimal xalqı — eskimoslar — yonulmuş buz parçalarından dairəvi koma — **iqlu** tikirlər. İçəriyə xəz dərilər döşəyərək ocaq qalayırlar. Sərt şaxta onu bayırdan əriməyə qoymur. Maralsaxlayan və ovçuluqla məşğul olan şimal xalqları **yaranqa** və **çum** adlanan alaçıqdan istifadə edirlər. Ümumi cəhətləri bizim alaçığa oxşasa da, formaları fərqlidir. Dəri ilə örtülən bu mənzillər açılıb-yığılır, istənilən məsafəyə asan daşınır.


İqlu


Çum


Yaranqa

Dağ kəndi qaranquş yuvalarını xatırladır. Evlər və daxmalar bir-birinin yanında və üst-üstə yerləşir. Kənd eninə yox, yuxarıya doğru tikilir. Kiçik pəncərəli mənzillərin qapısı birbaşa həyətə açılır. Yastı damı olan bu tikililər daşdan hörülür. Damda isti gecələrdə yatmaq və meyvə qurutmaq da olar. Kənd yaxından qalaya oxşayır, uzaqdan isə o, sərt qayalıqlara qovuşaraq gözdən itir.


Maral Rəhmanzadə.
Xınalıq kəndi



Çap üçün deyil









Bəs düzənlikdə necə yaşayırlar? Düzənlikdə dörd bir tərəf açıqdır. Hər tərəfə xalça kimi döşənən otlaq sahələr göz işlədikcə uzanır. Hərdən küləyin hamarladığı təpəciklər gözə dəyir. Sakitlikdən qulaq tutulur. Ucsuz-bucaqsız otlaqlar yayda və qışda ev heyvanlarının böyük sürüsünü yay-qış doyurmağa qadirdir. Buna görə də düzənlik xalqı maldarlıqla məşğul olur. Burada hamı at çapmağı yaxşı bacarır.

Düzənlik sakini ev tikərkən qoyun yunundan istifadə edir. **Yurd** (alaçıq) adlanan bu evin divarından asılan, döşəməsinə sərilən keçə və xalçalar yundan hazırlanır. Onları bəzəyən naxışlarda qırmızı çalarlar daha çox olur. Sevinc və baharın rəmzi sayılan bu ornamentlər uzaq keçmişdə — səmaya, Günəşə və ulduzlara sitayiş olunan dövrlərdə yaranmışdır. Xalçaların qırmızı rəngli işarələrlə toxunulması həm evi şər qüvvələrdən qorumaq, həm də evdə yaşayan ailəyə firavanlıq gətirmək məqsədi daşıyırdı.

Boranlı qışın soyuğundan, payızın yağışından və yayın bürküsündən yurd insanın ən etibarlı müdafiəçisidir. Köçəri həyat sürənlər üçün yurd ən rahat mənzildir.





Yurd (alaçıq)





Yurdda istifadə olunan xalça fraqmentləri

- Şimal xalqı ilə dağ və düzənlikdə yaşayan xalqların tikililərində hansı memarlıq xüsusiyyəti var?
- Müxtəlif xalqlara məxsus alaçıqların oxşar cəhətləri hansılardır?

Akvarel, quaş, flomasterlər, pastel təbaşirlər

Tapşırıq

- Şimalda, dağda və ya düzənlikdə yaşayan xalqların həyat tərzini təsvir et. Şimalın sərt şaxtasını, dağların əzəmətini, düzənliyin isə genişliyini göstərməyə çalış. Tikililərin özünəməxsus xüsusiyyətlərini çəkməyi unutma.

Çap üçün deyil

25 SƏHRALIQDAKI ŞƏHƏRLƏR

Şərq şəhərinin obrazı

Günəşin hərarətindən, su qıtlığından səhraya çevrilən çöllük... Qızmar qumsallıqda, susuzluqdan çatlayan şoranlıqda karvan çətinliklə irəliləyir. ...Yorğun səyyahların gözləri qarşısında bir anda şəhərin günbəzləri peyda olur. Bu — nağıllardakı saraylara bənzəyən şəhərdir. Şəhərin siluetini günbəzlərin sayrışan göyümtül-firuzəyi rəngləri tamamlayır.

Orta Asiya şəhəri. Buxara



Bu şəhər yerində möhkəm dayanıb və böyüməkdə davam edir, çünki su var. Karvan yollarının istiqaməti buraya yönəlib. Tacirlər burada dincələ və görüşə bilirlər, bu isə ticarət deməkdir. Ona görə də ticarət meydanı — Şərq bazarı olduqca izdihamlı və səs-küylüdür. Meydançada sənətkar dükanları cərgə ilə düzülüb. Piştaxtalarda mahir sənətkarların düzəltdikləri əşyalar — gümüş və mis qablar, piyalə, gil bardaq, basmanaxışlı dəri kəmərlər, mücrü, rəngarəng parça və xalçalar insanı heyran edir. Onların üzərindəki ornament çələngində yarpaqlar, güllər və ləçəklər, sivri ulduzlar, yazılar məftunedici formalara çevrilir.

Sənətkarların yaratdıqları əşyalar





Çap üçün deyil

Belə naxışlar meydana baxan divarlara da həkk olunub. Divarlar enlidir, çünki gildən hörülüb. Mozaika və ya daş oymalarla bəzədilən divarda ilk nəzərə çarpan zəngin bəzədilmiş giriş qapısı — portaldır.

Pyedestal üzərində abidəni xatırladan şəhərin firuzəyi və zümrüd rəngli günbəzləri qızmar səhranın ortasında göylərə ucalır və günəşin qızılı şəfəqlərini özündə əks etdirərək bərq vurur.



Registan kompleksi. Buxara







- Şərq bazarında hansı qab-qacaq və bəzək əşyalarını görmək mümkündür?

Tapşırıq

Rəngli kağız, A4 formatlı rəsm vərəqi, flomasterlər

- Rəngli kağızlardan qədim Şərq şəhərinin siluetini kəs və vərəqə yapışdır. Tikililərin üzərindəki oyma naxışları flomasterlə bəzə. Ön planda izdihamlı və səs-küylü ticarət meydanını — bazarı çək.



çap üçün deyil

26 QƏDİM ELLADA

Qədim yunan incəsənəti

Müasir dünya mədəniyyətinə böyük təsiri olan ölkənin incəsənəti haqqında danışmaq üçün onun adından başlamaq düzgün olardı.

Ellada — sakinlər yaşadıqları ölkəni belə adlandırırdılar, özlərini isə ellin (şəhərin əsasını qoyan hökmdar Ellinin adı ilə) çağırırdılar. Sonradan bu ölkəni QƏDİM YUNANISTAN adlandırdılar.



İnsan idrakı, iradəsi, gücü və vücudunun gözəlliyi haqqında ilk dəfə düşünən və onu ilk tərənnüm edən qədim ellinlər olmuşdur. Onlar gözəl insan obrazını ilahi varlığa bənzədirdilər.

Qədim yunanlar ilahi varlıqların — allahların şərəfinə məbədlər inşa edərdilər. Yamac yerlərdə, dəniz sahilindəki sıldırımlı təpələrdə ucalan bu tikililər mənzərənin bəzəyinə çevrilərdi.

Afina sakinləri ilahələrin şərəfinə təntənəli bayram,mərasimlər keçirərdilər. Panafineya adlanan bu bayramın ən vacib hissəsi isə dan yeri ağararkən ümumi təntənəli yürüş idi. Çələnglə bəzənmiş insanlar, at çapan gənclər, cavan qızlar hazırladıqları bəxşişləri, xüsusilə də ilahə Afina üçün nəzərdə tutulmuş böyük örtüyü məbədə gətirərdilər. Bayramın ən mühüm iştirakçıları, adətən, cavan qızlar idi. Onlar sevinc və şənlik rəmzi sayılırdı.

Qədim Yunanıstanda ən böyük bayram — Olimpiya oyunları hesab edilirdi. Bu zaman ölkədə “müqəddəs barışıq günü” elan olunurdu. Oyunlar üçün əzəmətli tikililər inşa edilərdi. Onlardan biri — ən qüdrətli allahın adını daşıyan Zevs məbədi idi.



Çap üçün deyil

Memarlıq və heykəltəraşlıqda proporsiya dəqiqliyi və formaların tarazlığını yunan sənətkarları kimi mükəmməl ifadə edən çətin ki tapılsın. Bu gün də dünyanın bütün rəssamları təsvir sənətinin sirlərini yunan heykəllərinin surətlərini çəkməklə öyrənirlər.

Ekskursiya. **Parfenon —** Qədim Yunanıstanın ən gözəl məbədi hesab olunur. Yunan dilində "İlahə Afina məbədi" deməkdir. Afina şəhərinin təpəlik hissəsində — **Akropol** ("yuxarı şəhər" deməkdir) adlanan yerdə inşa olunub.
Akropol meydanında şəhərin himayədarı ilahə Afinanın əzəmətli heykəli ucalır. Meydançada üzbəüz yerləşən, nisbətən kiçik ölçüyə malik **Erexteyon** məbədi Parfenonun əzəmətini daha da gücləndirir.

İlahə Afina





Akropol — Afina şəhərinin təpəlik hissəsi

Çap üçün deyil

Bəs yunanların gündəlik məişəti haqqında haradan öyrənmək olar? Bu məlumatları insanlara **amfora** — yunan vazaları söyləyir. Qədim Yunanıstanın vazaları üzərindəki rəsmlər əsl sənət nümunələri sayılır.

Tanış ol

Vazalar qırmızımtıl gildən hazırlanırdı. Əvvəllər vaza üzərində rəsm qara lakla çəkilirdi. Sonralar isə rəsmlər əksinə işlənməyə başlandı: təsvirin fonu qara lakla örtülür, fiqurlar isə gilin rəngində saxlanılırdı.



Vaza üzərindəki rəsmin fraqmenti



Qədim yunan vazaları

Heykəllər tikilinin memarlıq üslubunu daha ifadəli etdiyi kimi, vaza üzərindəki rəsmlər də qabın forma və gözəlliyini daha təsirli edirdi. Vaza bəzəyənlər adi məişət səhnələrini elə ustalıqla çəkirdilər ki, o, əsl sənət əsərinə çevrilirdi. Adi məişət səhnələrinin təsvirini poetik obrazlara çevirmək məharəti yalnız Ellada incəsənətinə məxsusdur.

- Qədim yunan tikililərinin səciyyəvi əlamətləri hansılardır?
- Yunan vazaları ellinlərin həyatı haqqında bizə hansı məlumatları çatdırır?

Quaş, flomasterlər, pastel təbaşirlər

Tapşırıq

- Sinif yoldaşlarınla birgə “Qədim Yunanıstanda Olimpiya oyunları” pannosunu yaradın. Təbiəti, məbədləri, insanların siluetini və Olimpiya oyunları zamanı qaliblərə təqdim edilən yunan vazalarını da göstərməyə çalışın. Görüləcək işi öz aranızda bölüşdürün.

Çap üçün deyil

27 ORTA ƏSR AVROPA ŞƏHƏRLƏRİ

Qotik şəhərin obrazı

Avropanın bir çox şəhərləri orta əsrlərdə yaranmış və indiyədək öz qeyri-adi görkəmini qoruyub saxlamışdır. Orta əsr — qədim və müasir dövr arasındakı zaman kəsiyidir. Bu əsrlərdə Qərbi Avropada tikilmiş kilsələri **qotik kilsələr** adlandırırlar. Onun hər bir guşəsi bəzəklə örtüldüyü üçün yalnız səmaya ucalan konusabənzər qübbələr və sütunlar nəzərə çarpırdı.

Kilsənin daş oymalı konstruksiyaları vitrajla — pəncərədə rəngli şüşələrlə bəzədilərdi. Vitraj — şəbəkəyə bənzəyir, lakin o, taxta parçası ilə deyil, metal bərkitmələrlə yığılır.

Dar, əyri küçələrdə yan-yana, sıx dayanan evlərin maili damları yuxarıya doğru ucalardı. Şəhərin bəzi küçələrində eyni sənətlə məşğul olan sənətkarlar yaşayardılar.

Belə küçələr həmin peşə ilə məşğul olanların adı ilə adlanardı. Orta əsr şəhərlərinin hər birində dəmirçilər, toxucular, dulusçular küçəsi olardı.

Ən gözəl və zəngin tikililər mərkəzi meydana baxardı.



Orta əsr şəhəri. *Limburq qardaşlarının çəkdiyi miniatür. Fraqment*

Tanış ol



Notr-Dam kilsəsi. *Paris şəhəri*

Qotik kilsə şəhər həyatı üçün yaranmışdı. Vüqarlı qüllələr yuxarıya doğru can atır.

Fasadın[1] aşağı hissəsində müqəddəslərin heykəlləri olan portal yerləşir.

Çap üçün deyil

[1] Fasad (fransız sözü) — sifət, obraz. Tikilinin qabağı, adətən, küçəyə baxan ön tərəfi.

Şəhər sakinləri — zadəganlar, ruhanilər, zabitlər, alimlər və sənətkarlar idi. Müxtəlif təbəqələrə mənsub olan bu insanların həyat tərzləri kimi, geyimləri də fərqli idi. Varlıların geyimi rəngarəng və zərif naxışlarla bəzədilərdi. Yoxsullara isə dəbdəbəli geyinmək qadağan olunmuşdu.

Geyimin rəngi və bəzəyi onun sahibinin kimliyini və hansı işlə məşğul olduğunu bildirərdi.

Memarlıqda olduğu kimi, geyimlərdə də şaquli xətlər üstünlük təşkil edərdi. Geyimlərin sərt və kontrast görkəmi insana sirli bir obraz verirdi. Təsadüfi deyil ki, sehrbazları, adətən, həmin dövrün personajları kimi təsvir edirlər.



Orta əsrlərdə ziyafət mərasimi



Orta əsr geyimləri

- Orta əsrdə Avropa şəhərlərinin görünüşü nə ilə fərqlənir?
- Qədim Azərbaycan şəhərini Avropa şəhərindən fərqləndirən nə idi?

Akvarel, quaş, pastel təbaşirlər, flomasterlər

Tapşırıq

- Sinif yoldaşlarınla birgə orta əsr Qərbi Avropa şəhərinin mərkəzi meydanının pannosunu yaradın. Qotik kilsəni və qarşısında gəzişən şəhər sakinlərini çəkməyi unutmayın.

Çap üçün deyil

ÖZÜNÜ YOXLA

1. Tikililərin adı və onlar haqqında bildiklərini danış.








2. Əşyalar hansı ölkənin incəsənətinə aiddir?







çap üçün deyil